

#CATALUNYALLIBERTAT

Circumscripció de Lleida

ECF: En Comú - Podem. JxCAT: Junts per Catalunya. Resultats de les eleccions al Congrés dels Diputats del 28 d'abril del 2019

Poble	Cens	Vots (%)	ERC	PSC	ECP	JxCAT	Cs	PP	VOX	CUP	Més País	Altres	ERC	PSC	ECP	JxCAT	Cs	PP	VOX
Les Avellanes i Santa Linya	361	270 (74,8)	90 (33,5)	17 (6,3)	10 (3,7)	91 (33,8)	1 (0,4)	23 (8,6)	5 (1,9)	27 (10,0)	- (-)	1 (0,4)	108 (38,0)	27 (9,5)	9 (3,2)	92 (32,4)	10 (3,5)	14 (4,9)	4 (1,4)
Balaguer	10.651	7.041 (66,1)	2.281 (32,7)	1.186 (17,0)	536 (7,7)	1.418 (20,3)	222 (3,2)	469 (6,7)	306 (4,4)	451 (6,5)	- (-)	61 (0,9)	2.613 (33,8)	1.521 (19,7)	623 (8,1)	1.422 (18,4)	646 (8,4)	394 (5,1)	163 (2,1)
La Baronia de Rialb	204	149 (73,0)	40 (26,9)	14 (9,4)	5 (3,4)	63 (42,3)	1 (0,7)	10 (6,7)	2 (1,3)	8 (5,4)	- (-)	1 (0,7)	39 (24,4)	19 (11,9)	8 (5,0)	68 (42,5)	11 (6,9)	10 (6,3)	1 (0,6)
Bellcaire d'Urgell	956	745 (77,9)	333 (45,2)	64 (8,7)	24 (3,3)	193 (26,2)	4 (0,5)	36 (4,9)	16 (2,2)	43 (5,8)	- (-)	9 (1,2)	365 (46,7)	72 (9,2)	27 (3,5)	202 (25,9)	33 (4,2)	30 (3,8)	11 (1,4)
Bellmunt d'Urgell	156	110 (70,5)	33 (30,3)	13 (11,9)	2 (1,8)	34 (31,2)	5 (4,6)	7 (6,4)	2 (1,8)	12 (11,0)	- (-)	- (-)	42 (37,8)	7 (6,3)	2 (1,8)	33 (29,7)	14 (12,6)	2 (1,8)	4 (3,6)
Cabanabona	71	42 (59,2)	11 (26,2)	- (0,0)	7 (16,7)	14 (33,3)	1 (2,4)	2 (4,8)	2 (4,8)	5 (11,9)	- (-)	- (-)	15 (30,6)	3 (6,1)	4 (8,2)	15 (30,6)	4 (8,2)	2 (4,1)	1 (2,0)
Camarasa	691	498 (72,1)	198 (40,3)	36 (7,3)	43 (8,8)	116 (23,6)	10 (2,0)	14 (2,9)	19 (3,9)	46 (9,4)	- (-)	5 (1,0)	238 (41,5)	62 (10,8)	40 (7,0)	147 (25,7)	41 (7,2)	12 (2,1)	7 (1,2)
Castelló de Farfanya	426	296 (69,5)	146 (49,7)	13 (4,4)	15 (5,1)	91 (31,0)	1 (0,3)	10 (3,4)	7 (2,4)	11 (3,7)	- (-)	- (-)	174 (53,2)	25 (7,7)	10 (3,1)	90 (27,5)	7 (2,1)	4 (1,2)	7 (2,1)
Cubells	276	202 (73,2)	70 (34,7)	7 (3,5)	8 (4,0)	90 (44,6)	1 (0,5)	8 (4,0)	7 (3,5)	11 (5,5)	- (-)	- (-)	85 (37,4)	18 (7,9)	6 (2,6)	91 (40,1)	5 (2,2)	10 (4,4)	6 (2,6)
Foradada	138	96 (69,6)	25 (26,9)	4 (4,3)	3 (3,2)	39 (41,9)	- (0,0)	10 (10,8)	- (0,0)	8 (8,6)	- (-)	2 (2,2)	35 (30,2)	9 (7,8)	6 (5,2)	43 (37,1)	9 (7,8)	7 (6,0)	- (0,0)
Ivars de Noguera	269	205 (76,2)	55 (27,5)	16 (8,0)	6 (3,0)	66 (33,0)	6 (3,0)	11 (5,5)	11 (5,5)	27 (13,5)	- (-)	- (-)	72 (34,0)	22 (10,4)	12 (5,7)	64 (30,2)	16 (7,6)	9 (4,3)	5 (2,4)
Menàrguens	605	457 (75,5)	181 (39,7)	43 (9,4)	31 (6,8)	138 (30,3)	2 (0,4)	19 (4,2)	15 (3,3)	21 (4,6)	- (-)	1 (0,2)	216 (44,1)	60 (12,2)	25 (5,1)	137 (28,0)	16 (3,3)	15 (3,1)	9 (1,8)
Montgai	558	427 (76,5)	181 (42,7)	41 (9,7)	18 (4,3)	116 (27,4)	4 (0,9)	28 (6,6)	12 (2,8)	18 (4,3)	- (-)	4 (1,0)	210 (48,2)	54 (12,4)	8 (1,8)	102 (23,4)	24 (5,5)	21 (4,8)	1 (0,2)
Oliola	167	132 (79,0)	36 (27,7)	2 (1,5)	8 (6,2)	60 (46,2)	1 (0,8)	7 (5,4)	11 (8,5)	- (0,0)	- (-)	3 (2,3)	42 (31,6)	5 (3,8)	5 (3,8)	59 (44,4)	5 (3,8)	9 (6,8)	5 (3,8)
Os de Balaguer	765	571 (74,6)	207 (36,5)	56 (9,9)	39 (6,9)	159 (28,0)	9 (1,6)	35 (6,2)	20 (3,5)	36 (6,4)	- (-)	3 (0,5)	251 (41,5)	74 (12,2)	45 (7,4)	154 (25,5)	38 (6,3)	22 (3,6)	8 (1,3)
Penelles	353	259 (73,4)	87 (34,1)	16 (6,3)	8 (3,1)	111 (43,5)	5 (2,0)	12 (4,7)	6 (2,4)	10 (3,9)	- (-)	- (-)	99 (37,9)	21 (8,1)	9 (3,5)	100 (38,3)	8 (3,1)	12 (4,6)	4 (1,5)
Ponts	1.762	1.332 (75,6)	489 (37,0)	126 (9,5)	58 (4,4)	401 (30,3)	21 (1,6)	90 (6,8)	26 (2,0)	92 (7,0)	- (-)	12 (0,9)	570 (40,6)	153 (10,9)	73 (5,2)	395 (28,1)	71 (5,1)	74 (5,3)	18 (1,3)
Preixens	356	252 (70,8)	89 (35,6)	24 (9,6)	14 (5,6)	74 (29,6)	4 (1,6)	14 (5,6)	11 (4,4)	17 (6,8)	- (-)	2 (0,8)	120 (44,8)	26 (9,7)	16 (6,0)	58 (21,6)	15 (5,6)	14 (5,2)	7 (2,6)
La Sentiu de Sió	364	257 (70,6)	93 (36,3)	25 (9,8)	22 (8,6)	68 (26,6)	12 (4,7)	9 (3,5)	8 (3,1)	16 (6,3)	- (-)	3 (1,2)	113 (37,4)	32 (10,6)	23 (7,6)	82 (27,2)	23 (7,6)	9 (3,0)	9 (3,0)
Tèrmens	991	768 (77,5)	238 (31,2)	41 (5,4)	30 (3,9)	324 (42,5)	8 (1,1)	40 (5,3)	20 (2,6)	53 (7,0)	- (-)	7 (0,9)	220 (27,0)	64 (7,8)	31 (3,8)	390 (47,8)	24 (2,9)	36 (4,4)	22 (2,7)
Tiurana	69	58 (84,1)	11 (19,0)	3 (5,2)	- (0,0)	26 (44,8)	- (0,0)	11 (19,0)	1 (1,7)	5 (8,6)	- (-)	1 (1,7)	13 (22,8)	5 (8,8)	- (0,0)	26 (45,6)	6 (10,5)	4 (7,0)	1 (1,8)
Torrelameu	483	387 (80,1)	177 (46,0)	17 (4,4)	24 (6,2)	94 (24,4)	9 (2,3)	24 (6,2)	12 (3,1)	23 (6,0)	- (-)	5 (1,3)	189 (46,3)	31 (7,6)	33 (8,1)	102 (25,0)	13 (3,2)	24 (5,9)	4 (1,0)
Vallfogona de Balaguer	1.366	1.030 (75,4)	324 (31,7)	117 (11,5)	71 (7,0)	268 (26,3)	23 (2,3)	84 (8,2)	49 (4,8)	76 (7,4)	- (-)	5 (0,5)	398 (35,9)	150 (13,5)	82 (7,4)	261 (23,5)	70 (6,3)	68 (6,1)	34 (3,1)
Vilanova de l'Aguda	176	129 (73,3)	44 (34,7)	10 (7,9)	4 (3,2)	32 (25,2)	1 (0,8)	10 (7,9)	5 (3,9)	19 (15,0)	- (-)	- (-)	58 (42,0)	15 (10,9)	8 (5,8)	33 (23,9)	9 (6,5)	7 (5,1)	3 (2,2)
Vilanova de Meià	327	269 (82,3)	115 (43,4)	25 (9,4)	9 (3,4)	75 (28,3)	1 (0,4)	13 (4,9)	6 (2,3)	20 (7,6)	- (-)	- (-)	123 (47,7)	36 (14,0)	4 (1,6)	66 (25,6)	4 (1,6)	11 (4,3)	6 (2,3)

Pallars Jussà

Poble	Cens	Vots (%)	ERC	PSC	ECP	JxCAT	Cs	PP	VOX	CUP	Més País	Altres	ERC	PSC	ECP	JxCAT	Cs	PP	VOX
Abella de la Conca	143	102 (71,3)	37 (36,3)	9 (8,8)	11 (10,8)	24 (23,5)	2 (2,0)	4 (3,9)	- (0,0)	14 (13,7)	- (-)	- (-)	39 (37,9)	15 (14,6)	13 (12,6)	28 (27,2)	3 (2,9)	- (0,0)	- (0,0)
Castell de Mur	160	134 (83,8)	28 (21,1)	13 (9,8)	7 (5,3)	58 (43,6)	3 (2,3)	8 (6,0)	1 (0,8)	10 (7,5)	- (-)	3 (2,3)	40 (27,2)	17 (11,6)	12 (8,2)	55 (37,4)	8 (5,4)	4 (2,7)	1 (0,7)
Conca de Dalt	340	221 (65,0)	86 (38,9)	20 (9,1)	10 (4,5)	63 (28,5)	2 (0,9)	7 (3,2)	- (0,0)	32 (14,5)	- (-)	1 (0,5)	111 (45,7)	29 (11,9)	23 (9,5)	57 (23,5)	7 (2,9)	7 (2,9)	1 (0,4)
Gavet de la Conca	227	160 (70,5)	56 (35,4)	21 (13,3)	7 (4,4)	52 (32,9)	2 (1,3)	1 (0,6)	- (0,0)	18 (11,4)	- (-)	- (-)	65 (38,2)	28 (16,5)	10 (5,9)	54 (31,8)	4 (2,4)	2 (1,2)	- (0,0)
Isona i Conca Dellà	803	601 (74,8)	197 (33,2)	55 (9,3)	29 (4,9)	219 (36,9)	9 (1,5)	25 (4,2)	7 (1,2)	41 (6,9)	- (-)	7 (1,2)	217 (34,1)	79 (12,4)	38 (6,0)	231 (36,3)	33 (5,2)	14 (2,2)	5 (0,8)
Llimiana	125	85 (68,0)	28 (32,9)	14 (16,5)	8 (9,4)	16 (18,8)	1 (1,2)	- (0,0)	1 (1,2)	15 (17,7)	- (-)	2 (2,4)	33 (37,9)	14 (16,1)	10 (11,5)	17 (19,5)	4 (4,6)	1 (1,2)	1 (1,2)
La Pobla de Segur	2.117	1.539 (72,7)	500 (32,6)	281 (18,3)	109 (7,1)	390 (25,4)	28 (1,8)	40 (2,6)	29 (1,9)	141 (9,2)	- (-)	11 (0,7)	643 (39,5)	325 (19,9)	103 (6,3)	367 (22,5)	58 (3,6)	28 (1,7)	20 (1,2)
Saldes de Pallars	263	202 (76,8)	69 (34,2)	36 (17,8)	19 (9,4)	32 (15,8)	1 (0,5)	2 (1,0)	4 (2,0)	35 (17,3)	- (-)	2 (1,0)	95 (44,2)	43 (20,0)	21 (9,8)	32 (14,9)	5 (2,3)	1 (0,5)	1 (0,5)
Sant Esteve de la Sarga	108	75 (69,4)	21 (28,0)	10 (13,3)	11 (14,7)	23 (30,7)	- (0,0)	3 (4,0)	- (0,0)	6 (8,0)	- (-)	- (-)	27 (29,0)	14 (15,1)	12 (12,9)	28 (30,1)	1 (1,1)	5 (5,4)	1 (1,1)
Sarroca de Bellera	110	81 (73,6)	26 (32,1)	8 (9,9)	6 (7,4)	27 (33,3)	2 (2,5)	2 (2,5)	1 (1,2)	8 (9,9)	- (-)	1 (1,2)	33 (37,1)	9 (10,1)	11 (12,4)	22 (24,7)	4 (4,5)	5 (5,6)	1 (1,1)
Senterada	108	72 (66,7)	22 (30,6)	8 (11,1)	8 (11,1)	19 (26,4)	- (0,0)	2 (2,8)	- (0,0)	9 (12,5)	- (-)	2 (2,8)	31 (41,3)	11 (14,7)	9 (12,0)	13 (17,3)	- (0,0)	1 (1,3)	- (0,0)
Talarn	339	249 (73,5)	61 (24,5)	33 (13,3)	21 (8,4)	47 (18,9)	14 (5,6)	14 (5,6)	22 (8,8)	27 (10,8)	- (-)	5 (2,0)	86 (28,8)	42 (14,1)	25 (8,4)	49 (16,4)	35 (11,7)	10 (3,3)	38 (12,7)
La Torre de Capdella	656	476 (72,6)	177 (37,2)	31 (6,5)	36 (7,6)	153 (32,1)	9 (1,9)	6 (1,3)	5 (1,1)	56 (11,8)	- (-)	1 (0,2)	214 (41,4)	53 (10,3)	36 (7,0)	162 (31,3)	15 (2,9)	6 (1,2)	3 (0,6)
Tremp	4.139	2.786 (67,3)	747 (27,0)	469 (16,9)	234 (8,4)	686 (24,8)	84 (3,0)	161 (5,8)	99 (3,6)	248 (9,0)	- (-)	31 (1,1)	926 (30,1)	626 (20,4)	267 (8,7)	736 (24,0)	212 (6,9)	118 (3,8)	61 (2,0)

Pallars Sobirà

Poble	Cens	Vots (%)	ERC	PSC	ECP	JxCAT	Cs	PP	VOX	CUP	Més País	Altres	ERC	PSC	ECP	JxCAT	Cs	PP	VOX
Alins	228	175 (76,8)	64 (36,8)	14 (8,1)	10 (5,8)	61 (35,1)	- (0,0)	4 (2,3)	1 (0,6)	18 (10,3)	- (-)	2 (1,2)	83 (45,9)	23 (12,7)	6 (3,3)	56 (30,9)	2 (1,1)	6 (3,3)	- (0,0)
Alt Àneu	352	248 (70,5)	103 (41,7)	24 (9,7)	6 (2,4)	72 (29,2)	- (0,0)	1 (0,4)	1 (0,4)	39 (15,8)	- (-)	1 (0,4)	129 (47,4)	31 (11,4)	19 (7,0)	85 (31,3)	3 (1,1)	1 (0,4)	1 (0,4)
Baix Pallars	259	197 (76,1)	56 (28,6)	22 (11,2)	24 (12,2)	48 (24,5)	3 (1,5)	8 (4,1)	1 (0,5)	27 (13,8)	- (-)	- (-)	72 (33,3)	35 (16,2)	24 (11,1)	53 (24,5)	8 (3,7)	6 (2,8)	- (0,0)
Espot	292	197 (67,5)	106 (53,8)	15 (7,6)	8 (4,1)	48 (24,4)	3 (1,5)	4 (2,0)	- (0,0)	6 (3,1)	- (-)	5 (2,6)	114 (49,8)	27 (11,8)	20 (8,7)	47 (20,5)	8 (3,5)	2 (0,9)	1 (0,4)
Esterrí d'Àneu	525	410 (78,1)	168 (41,3)	34 (8,4)	24 (5,9)	111 (27,3)	6 (1,5)	4 (1,0)	3 (0,7)	54 (13,3)	- (-)	- (-)	198 (48,2)	42 (10,2)	28 (6,8)	97 (23,6)	13 (3,2)	4 (1,0)	1 (0,2)
Esterrí de Cardós	54	45 (83,3)	10 (22,2)	6 (13,3)	2 (4,4)	15 (33,3)	- (0,0)	- (0,0)	- (0,0)	12 (26,7)	- (-)	- (-)	14 (28,6)	8 (16,3)	2 (4,1)	19 (38,8)	- (0,0)	- (0,0)	- (0,0)
Farrera	93	70 (75,3)	15 (22,1)	5 (7,4)	7 (10,3)	14 (20,6)	1 (1,5)	- (0,0)	1 (1,5)	24 (35,3)	- (-)	- (-)	33 (46,5)	2 (2,8)	11 (15,5)	15 (21,1)	1 (1,4)	- (0,0)	1 (1,4)
La Guingueta d'Àneu	226	169 (74,8)	65 (38,5)	9 (5,3)	8 (4,7)	62 (36,7)	1 (0,6)	2 (1,2)	1 (0,6)	18 (10,7)	- (-)	2 (1,2)	88 (46,8)	18 (9,6)	8 (4,3)	51 (27,1)	4 (2,1)	3 (1,6)	3 (1,6)
Lladorre	189	135 (71,4)	53 (39,9)	13 (9,8)	7 (5,3)	38 (28,6)	3 (2,3)	3 (2,3)	1 (0,8)	12 (9,0)	- (-)	3 (2,3)	70 (46,4)	16 (10,6)	8 (5,3)	48 (31,8)	5 (3,3)	- (0,0)	- (0,0)
Llavorsí	281	211 (75,1)	74 (35,2)	24 (11,4)	15 (7,1)	49 (23,3)	4 (1,9)	4 (1,9)	- (0,0)	36 (17,1)	- (-)	3 (1,4)	108 (46,6)	39 (16,8)	16 (6,9)	42 (18,1)	9 (3,9)	5 (2,2)	- (0,0)
Rialp	520	372 (71,5)	117 (31,6)	37 (10,0)	33 (8,9)	103 (27,8)	3 (0,8)	11 (3,0)	10 (2,7)	46 (12,4)	- (-)	6 (1,6)	154 (37,0)	50 (12,0)	39 (9,4)	111 (26,7)	13 (3,1)	10 (2,4)	6 (1,4)
Soriguera	337	242 (71,8)	84 (34,9)	15 (6,2)	25 (10,4)	42 (17,4)	- (0,0)	3 (1,2)	5 (2,1)	61 (25,3)	- (-)	4 (1,7)	114 (45,8)	27 (10,8)	40 (16,1)	43 (17,3)	4 (1,6)	3 (1,2)	1 (0,4)
Sort	1.586	1.115 (70,3)	340 (30,9)	101 (9,2)	108 (9,8)	282 (25,6)	30 (2,7)	50 (4,5)	23 (2,1)	149 (13,5)	- (-)	13 (1,2)	435 (37,1)	170 (14,5)	101 (8,6)	290 (24,7)	69 (5,9)	37 (3,2)	13 (1,1)
Tírvia	115	82 (71,3)	29 (35,8)	7 (8,6)	3 (3,7)	19 (23,5)	1 (1,2)	4 (4,9)											



www.clubdelsubscriptor.cat

972 18 64 45

De dilluns a dijous,
de 8 del matí a 3 de la tarda,
i divendres
de 8 del matí a 2 de la tarda

2x1 LIMITADA

Centre
d'interpretació
de l'Orde del Temple
Gardeny

**CASTELL
TEMPLER
DE GARDENY**

Turó de Gardeny, s/n de
Lleida

Tots els caps
de setmana i festius,
de 10 a 2/4 de 2
del migdia

Preu de l'entrada: 2,60 euros

Cal presentar
la targeta directament
a les taquilles

2x1 LIMITADA



l'Estany
història i natura

**CENTRE DE
VISITANTS DE
L'ESTANY**

Plaça del Monestir, 4 de
l'Estany (Moianès)
Més informació:
www.viulestany.cat

Preu de l'entrada: 2 euros

Cal presentar
la targeta directament
a les taquilles

2x1 LIMITADA



EPICENTRE
Centre de Visitants del
Pallars Jussà

Passeig del Vall, 13
de Tremp

Preu de l'entrada: 3 euros

Cal descarregar el val del
nostre web i presentar-lo
juntament amb la
targeta de subscriptor



**ÍNTIMAMENT
LLACH**

Companyia Neus Mar

Auditori Teatre Espai Ter de
Torroella de Montgrí,
dissabte 23 de novembre, a
2/4 de 9 del vespre

**OFERTA 2x1
LIMITADA**
Preu a balcó: 12 euros

Per a reserves, cal trucar al 972 18 64 45



**CLUB JOVENTUT
BADALONA - CB
CANÀRIES**

Palau Olímpic de Badalona,
dissabte 16 de novembre, a
2/4 de 9 del vespre

**OFERTA
LIMITADA**
2 entrades gratuïtes
per targeta

Per a reserves, cal trucar al 972 18 64 45



**BÀSQUET GIRONA
- CB PRAT**

Pavelló de Fontajau
de Girona,
dissabte 16 de novembre,
a les 7 de la tarda

OFERTA LIMITADA
Fins a 6 entrades gratuïtes
per targeta

Per a reserves, cal trucar al 972 18 64 45



OVELLES

Flyhard Produccions

Teatre de Blanes,
dissabte 23 de novembre,
a les 9 del vespre

**OFERTA 2x1
LIMITADA**
Preu de l'entrada: 12 euros

Per a reserves, cal trucar al 972 18 64 45

La televisió

La nostra graella

EL PUNT AVUI+
TELEVISIÓ

10.00 **BEN TROBATS**



L'endemà de les eleccions

Avui parlem de l'escenari postelectoral i de totes les reaccions després de la jornada electoral d'ahir, en una tertúlia moderada per David de Dios i amb la participació dels periodistes Lu Forn, Josep Burgaya, Raúl Montilla i David Vidal. A més, el grup Beals The Band ens visitarà per presentar el seu nou àlbum, *Use Protection*, que acaba de sortir al mercat.

09.30 **Notícies locals.**

10.00 **Ben trobats.** Magazin dirigit i presentat per Clara Tena.

12.00 **Notícies locals.**

13.00 **Ben trobats.** Reemissió.

15.00 **Notícies locals.**

16.00 **En joc.** Repàs del cap de setmana esportiu, dels resultats i les classificacions de les lligues de les principals competicions. Escoltarem els seus protagonistes i analitzarem les imatges dels partits. Reemissió.

17.30 **On tot comença.** Programa casteller que ens mostra la feina que duen a terme les colles més enllà de les actuacions a plaça. Reemissió.

18.00 **CASTELLS EN XARXA**



Recta final de la temporada castellera 2019

La temporada castellera 2019 encamina les últimes setmanes d'activitat. El programa repassarà les actuacions més destacades d'aquest cap de setmana.

19.00 **Connecti.cat.** Programa d'informació i entreteniment amb connexions en directe. En aquesta edició, coneixerem la xarxa ambulatoria de salut mental de l'Ebre, pionera a incorporar sales d'estimulació per a menors.

20.00 **Notícies locals.**

21.00 **Connecti.cat.** Reemissió.

22.00 **Notícies locals.**

22.30 **Notícies locals.** Inclou *L'informatiu Anoia, L'informatiu Tarragona, L'informatiu Tortosa, L'informatiu Barcelona* i *L'informatiu Maresme*.

La graella

TV3

06.30 **TN matí.**

08.25 **Els matins.**

S'analitzen avui els resultats electorals i s'ofereixen entrevistes amb els candidats dels principals partits polítics. A la taula d'anàlisi, Milagros Pérez Oliva, Jordi Barbeta, Francesc-Marc Álvaro, Olga Ruiz, David Cirici i, des de Madrid, Carmen del Riego. També intervien en el programa l'historiador John Carlin, l'exdiputat de el PSOE i degà de la Facultat de Filosofia i Lletres de la Universitat de Granada José Antonio Martín Pallín, i el corresponent de The New York Times a Madrid Raphael Minder. S'està així mateix pendent de les accions anunciades de Tsunami Democràtic.

11.50 **Planta baixa.**

13.55 **Telenotícies comarques.**

14.30 **Telenotícies migdia.**

15.40 **Cuines.** Filet de porc amb salsa d'avellanes.

16.00 **Com si fos ahir.**

Han detingut l'Eloi i la Blanca en una mobilització contra Eglantine. El Jordi demana al Miquel que faci servir els seus contactes a Eglantine. L'Elisabet, per la seva banda, acusa la Sandra d'haver filtrat els documents al Bruno. El Miquel la defensa, però estan en fals.

16.40 **Tot es mou.**

20.15 **Està passant.**

21.00 **Telenotícies vespre.**

22.00 **El foraster.**

Gisclareny. Quim Masferrer torna amb una visita a Gisclareny, a la comarca del Berguedà, que amb els seus 27 habitants és el poble més petit de Catalunya. A continuació, descobriem tots els secrets per fer una bona calçotada a Rodonyà, a l'Alt Camp, el poble dels mestres del calçot per excel·lència. I per últim, viu la primera gran nevada de l'any a Llívia, on, a l'hivern, la neu marca la vida dels seus habitants. (Estrena de la nova temporada.)

22.55 **Més 324.** Amb Xavier Graset.

00.45 **Notícies 3/24.**

01.30 **Gran reserva.**

SUPER 3 / 33

07.10 **Els germans Kratt.**

07.55 **Dino tren.**

09.00 **Mic.** Inclou Comptem amb la Paula.

09.52 **Doraemon.**

10.42 **L'Òliba i companyia.**

11.16 **Les noves aventures de Geronimo Stilton.**

11.39 **Yakari.**

12.02 **En Grizzly i els lèmmings.**

13.03 **Prodigiosa: Les aventures de Ladybug i Gat Noir.**

14.08 **Les Sisters.**

14.55 **La màgica Do-Re-Mi.**

15.41 **Comptem amb la Paula.**

16.13 **Les tres bessones.**

17.04 **El Mic i els seus amics.**

17.30 **Oddbods.**

17.46 **Els bons ossos bruns: Un bosc de bojós.**

18.23 **Els germans Kratt.**

19.30 **Info K.**

19.45 **Robin Hood, el trapella de Sherwood.**

20.20 **Prodigiosa: Les aventures de Ladybug i Gat Noir.**

21.24 **En Grizzly i els lèmmings.**

21.55 **El gran dictat.**

22.10 **Trinxeres.**

23.05 **60 minuts. Catfish.** El Nev, un fotògraf de 24 anys que resideix a Nova York, és contactat un dia per l'Abby, una nena de 8 anys que viu al Michigan rural, que li demana permís, a través de MySpace, per pintar una de les seves fotografies.

00.30 **60 minuts.** Pantalles addictives.

01.15 **Trinxeres.**

02.05 **Xoc d'anells 1918-1939.**

El Punt Avui no es fa responsable dels productes i serveis de tercers, responsabilitat que assumeixen íntegrament les empreses col·laboradores

Atenció al client **972 18 64 80** i també a atencioclient@elpuntavui.cat

801175-1217595L

www.elpuntavui.tv

#CATALUNYALLIBERTAT

P6-44

Catalunya



Més diputats independentistes que mai a Madrid

ERC torna a guanyar a Catalunya, JxCat millora els resultats i la CUP entra, amb dos escons, per primer cop al Congrés



Marca Espanya

BLOQUEIG • L'aposta de Pedro Sánchez fracassa i el panorama polític continua empantanegat com abans de les eleccions

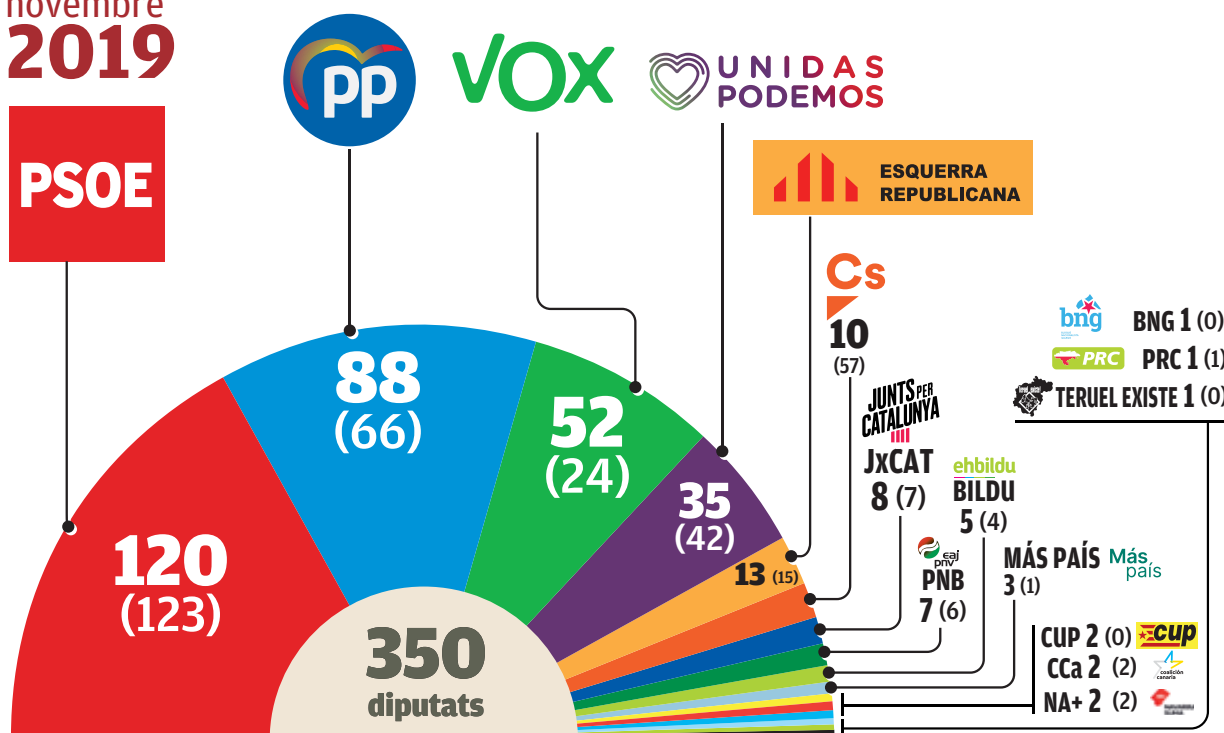
MÉS DRETA • Casado es fa fort després de recuperar vint-i-un diputats i l'extrema dreta de Vox se situa com a tercera força

CS S'ENFONSA • El partit d'Albert Rivera, que no dimiteix, s'estavella a tot l'Estat i es queda amb només deu diputats

Estat espanyol

Congrés
novembre
2019

Entre parèntesis, resultats abril 2019



FUTUR • El ventall de possibles pactes inclou més actors, com ara Errejón, que amb Más País ha obtingut tres escons

POPULARS • L'abstenció dels de Casado s'encareix per l'alça de Vox

PODEM • Iglesias es torna a oferir per arribar a una entesa d'esquerres

Punt de Vista

A la tres
Ja ho veus,
Pedro!

Xevi Xirgo



Full de ruta
Sí, festa
democràtica

Xevi Sala



Trencaclosques al Congrés

Tots els resultats poble a poble

idealista

res és per
a tota la vida

Liceu 20

Punt de Vista

El Punt Avui expressa la seva opinió únicament en els editorials. Els articles firmats exposen les opinions dels seus autors.

HERMES COMUNICACIONS SA

President: Joaquim Vidal i Perpinyà.
Consell d'Administració: Lúcia Vidal i Juventench (vicepresidenta), Eduard Vidal i Juventench, Esteve Colomer i Font i Joan Vall i Clara.
Consell de lectors: Feu-nos arribar les opinions, els suggeriments i les consultes que desitgeu sobre el nostre projecte editorial i els nostres productes a conselldelectors@elpuntavui.cat. Tots els contactes rebran resposta de la direcció.

Direcció Executiva: Joan Vall i Clara (conseller delegat), Xevi Xirgo (Informació General), Emili Gispert (Informació Esportiva i local), Toni Muñoz (Serveis), Josep Madrenas (Webs i Sistemes), Albert París (Comunicació), Miquel Fuentes (Administració i RH), Lluís Cama (Producció) i Ricard Forcat.

Keep calm

Jordi Creus

'Polònia' sempre



Soc dels que pensen que els catalans tenim la immensa sort de gaudir d'una televisió pública com TV3. Una televisió que en els últims temps –i malgrat tant les dificultats econòmiques com les crítiques despietades de la caverna cap als seus professionals– no només ha assolit rècords d'audiència molt importants, sinó que, a més, també disposa d'una valoració qualitativa del públic incomparable amb la de les altres cadenes amb qui competeix cada dia als nostres televisors. Que és millorable? I tant. Que hi ha coses que no m'agraden gens? Tan clar com l'aigua. Però no em diran que no és un luxe per als espectadors poder tenir programes com el *Polònia* o l'*Està passant*. Programes que, com diem al Pallars, se'n foten del mort i del qui el vetlla en un exercici impossible d'imaginar en cap altra televisió ibèrica. *Polònia* és la llibertat d'expressió en estat pur. I, precisament per això, aquest programa i l'*Està passant*

A l'Espanya del segle XXI fer titelles, tuits, cançons o programes de sàtira política pot acabar com el rosari de l'aurora

estan en el punt de mira de la fiscalia a causa d'una denúncia del sindicat CSIF. A l'Espanya del segle XXI fer una actuació de titelles, escriure tuits, interpretar cançons o manifestar-se pacíficament pot acabar com el rosari de l'aurora. I, naturalment, també fer un programa de sàtira política que és absolutament irreverent amb el poder, amb tots els poders. Ai, Toni Soler, te'n tenen tantes ganes! Paradoxalment, la denúncia també inclou els membres del grup Manel, als quals els actors de *Polònia* van parodiar la seva cançó *Boy band* per fer una caricatura de les actuacions policials en els incidents ocorreguts arran de la sentència del Suprem contra els líders independentistes. No em diguin que aquest no seria un gran gag per al... *Polònia*. Encara sort que, com em deia el Manel Lucas, no han inclòs en la denúncia ni Freddie Mercury ni Queen. I això que fa unes setmanes els nostres *polacs* també van fer una versió inigualable de la inigualable *Bohemian Rhapsody* d'aquest grup britànic. Això ja seria l'hòstia!



La vinyeta

Fer



Caiguda lliure

Eva Vázquez

Amadeo Gracia

La mort d'Amadeo Gracia, la setmana passada, ha quedat ofegada enmig de les eleccions, com la nota esmorteïda d'una vella cançoneta de camperols feinadors. Potser és perquè tota la seva vida l'havíem fet cabre en una fotografia, i fora d'ella no hagués tingut ocasió d'arribar enlloc, ni créixer, ni patir més. La veritat és que sí que va sortir d'aquella imatge fixa, i que va tenir encara pitjor sort de la que havia previst, però tot això pertany a un angle cec sobre el qual els testimonis són força escadussers i que ha donat lloc a una narrativa en tot cas molt privada, quasi anònima i clandestina. Amadeo Gracia Bamala ha mort doncs sent encara un nen de quatre anys, aquell nen que un veí de Prats de Molló, coix com ell, agafa de la mà per empènyer-lo muntanya amunt en una de les fotografies més difoses de l'exili republicà, segurament perquè no passa gaire sovint que en un mateix enquadrament hi càpiguen dos germans mutilats. Va ser a Montsó, a Osca, en un dels bombardejos del 1937: la mare, que se'ls va tirar al damunt per protegir-los, hi va morir; la germana hi

“És recordat com una criatura ficada al mig d'un conte d'hivern tenebrós

va deixar una cama, i ell, un peu. El reporter que cobria la retirada a coll d'Ares el 1939 el va sorprendre amb aquesta manca; ningú no el recordarà mai més complet, sinó com una pobra criatura ficada al mig d'un conte d'hivern tenebrós.

En la seva mirada atordida no hi ha res, encara, de la tristesa de veure al cap de poc morir el pare, que aquí ja surt tan decandit; ni de la por de ser separat del germà gran, que camina al seu costat, ni de les penalitats i les humiliacions que passaria amb la germaneta que li va al davant en un hospici franquista en ser repatriat. Aquest és

un Amadeo que ja no surt a la foto i que, ben mirat, s'assembla massa a la història d'altres nens de la guerra perquè hi parem atenció. I, tanmateix, l'Amadeo Gracia que va morir fa una setmana tenia aquells ulls i el mateix monyó abrupte al turmell esquerre, excepte que havien passat vuitanta anys i havia arribat a ser, qui ho hauria predit, un adult, un ancià en realitat, que guardava emmarcada a casa la foto de coll d'Ares com la d'un naixement invers: abans d'aquell moment, hi havia hagut una mare, una casa, un pare fort, uns germans amb qui jugar, un país on estar. La resta del temps que va viure, el que no va registrar cap càmera, és un llarg error. “I si tot era culpa meua i resulta que m'ho mereixia?”, es preguntava fa anys en una entrevista, quan es va saber que ell era el nen de la famosa foto de la retirada. Era com si continués tentinejant amb la cossa enmig d'un erm, esperant arribar a algun lloc. És el que solen fer els exiliats; és el que els *obliguem* a fer. De fet, si has viscut sempre dins una imatge, com ho fas per sortir-ne, si no és morint?

EL PUNT AVUI+

Edita: Hermes Comunicacions SA
http://www.elpuntavui.cat
972 18 64 00
Güell, 68. 17005. Girona

Director: Xevi Xirgo i Teixidor. Vicedirectors: Emili Gispert i Toni Muñoz. Directores adjunts: Joan Rueda, Miquel Riera, Xevi Sala i Ferran Espada.

Caps de secció: Toni Brosa (Opinió), Carles Sabaté i David Brugué (Nacional), Anna Puig i Jordi Nadal (Comarques Gironines), Pilar Esteban (Europa-Món), Jaume Vidal i Xavier Castillón (Cultura), Montse Martínez (Apunts), Pere Gorgoll (Neurologiques), Marcela Topor (Catalonia Today), Manel Lladó (Fotografia), Jordi Molins (Disseny), Quim Puigvert (Llengua), Jaume Batchellí (Producció) i Antoni Dalmau (Tancament).

Conseller delegat: Joan Vall i Clara.

Direcció Comercial: Eva Negre i Maria Àngels Taulats (El Punt Avui), Eduard Villacé (Agències), Josep Sánchez (L'Esportiu) i Elsa Romero. Webs i Sistemes: Josep Madrenas (director), Joan Sarola (Sistemes) i Ramon Buch (Disseny). Recursos Humans: Miquel Fuentes. Administració: Carme Bosch. Producció i Logística: Lluís Cama.



Accedeix als continguts del web

Podràs gaudir per un dia dels avantatges del web amb aquest codi QR o entrant a <http://epa.cat/c/aw2v3s>



A la tres

Xevi Xirgo / xxirgo@elpuntavui.cat

Ja ho veus, Pedro!

Tant de *Manual de resistència*, tant de frenar la dreta (aquell “*si tu no vas, ellos vienen*”) i ja ho veus, Pedro. Tot igual. O pitjor. Set mesos perduts (i els que perdrem ara) i una despesa de 136 milions d'euros del tot estalviable, tot plegat per fer gran el PP i Vox. Sensacional, aquest “*si tu no vas, ellos vienen*”. D'això es tractava, Pedro? De veure fins on es desinflava Podemos per veure si finalment el PP fa un gest i s'absté en la teva investidura? Diràs el que voldràs, Pedro, però això d'ahir és un fracàs. Ni que aritmèticament aconseguïssis evitar unes terceres eleccions a canvi d'una legislatura inestable. És un fracàs, Pedro, perquè lluny d'intentar governar, d'asseure't en una taula i parlar, vas optar per la tàctica, per l'estratègia, per no despenjar el telèfon a Torra (i riure-te'n), i què has aconseguit? Res. Continuar tu i els teus igual d'empantanegats i fer encara més

“La patacada de Ciutadans (de veritat que no dimitiràs, Albert?), una de les poques alegries d'aquest 10-N

gran el problema. Has deixat créixer la catalanofòbia a tot Espanya (i l'has practicat tu mateix) i ara presideixes (ni que sigui en funcions) un país ingovernable. Perquè el teu sí que és un país ingovernable. *Marca Espanya*, que diem a portada. El paisatge espanyol postsentència de l'1-0 deixa una radiografia clara, claríssima: una Es-

panya embolicada i un Congrés amb més independentistes catalans que mai. Brillant jugada, Pedro! Quin *déjà vu!* Quin Sant Torne-m'hi! No s'adonen, a Espanya, que aquest embolic no el resoldran fins que algú s'assegui a parlar-ne? Tornar-te més i més espanyol (i menys plurinacional i menys plurilingüístic i, probablement, menys democràtic), de què t'ha servit? Perquè ara hi hagi cinquanta-dos diputats (gairebé tres milions i mig d'electors) que prediquin, com predica Vox, que la solució d'Espanya és eliminar totes les autonomies? Quin flac favor a tots plegats, Pedro, permetent que la troca s'emboliqui més que mai. Vistos els resultats (l'anàlisi sobre la patacada d'Albert Rivera es mereixeria un capítol a part), i vista l'aritmètica, començar a arreglar-ho és a les teves mans. “*Con Casado no*”, et deien ahir a la nit. Ja ho veurem. No hi confio gaire, la veritat.

EDITORIAL

El fracàs de Pedro Sánchez

La repetició de les eleccions no li ha sortit a Pedro Sánchez com ho havia previst. Ha estat un fracàs, malgrat que ha guanyat les eleccions. Els socialistes han perdut representació, la dreta i la ultradreta han crescut i, a Catalunya, l'independentisme ha obtingut els millors resultats de la història en unes eleccions al Congrés. L'operació de Sánchez no ha reeixit perquè Espanya ara no és més governable que quan no va voler o no va poder fer un pacte d'esquerres amb Pablo Iglesias. La situació de bloqueig que va fer servir com a argument per a la convocatòria electoral es manté ara com fa mig any, si no és que ja compta amb una futura abstenció del PP per a la investidura. El PSOE ha perdut escons, mentre que els populars de Pablo Casado han recuperat terreny després de tenir els pitjors resultats de la seva història i Vox s'ha convertit en la tercera força del Congrés. Un dels fets més rellevants i preocupants de la jornada d'ahir és el resultat de la ultradreta, que ha més que doblat la seva representació gràcies, fonamentalment, a la desfeta total de Ciutadans. Hi ha hagut, clarament, un traspàs de vot del partit taronja de Rivera –que es resisteix a dimitir– cap al PP i Vox.

Catalunya ha estat l'epicentre no només de la campanya electoral, sinó també de la vida política espanyola i hauria de ser ara el centre de l'atenció de qui ha guanyat. No es pot governar Espanya sense buscar una solució política per a Catalunya, on les forces independentistes han tret un escó més del que tenien, gràcies als millors resultats mai obtinguts en unes eleccions generals. ERC ha revalidat la victòria malgrat perdre dos diputats, JxCat n'ha guanyat un i la CUP entra per primera vegada al Congrés, on ocuparà dos escons.



De reüll

Anna Puig

Censurar les calçotades

Un gag en un programa d'humor de la televisió i una trobada gegantera. Són algunes de les armes llançables que s'utilitzen impunement contra la unitat d'Espanya. Dos clars exemples dels mètodes recargolats que posa en pràctica l'independentisme. Fins a aquest punt s'ha arribat! No és estrany, doncs, que l'Estat posi en marxa tots els seus mecanismes judicials per posar fi a tal manipulació col·lectiva dels catalans. Què serà el proper? Fer cagar el tió? Celebrar una calçotada? Explicar acudits sobre Sánchez i

Plantejar-se prohibir uns gegants ens situa a nivells de censura dictatorial

Casado? Que estem al segle XXI! La gran sort és que l'Estat s'ha erigit en Gran Germà i vetlla de manera altruista per la nostra (no) consciència de país, actuant d'ofici com a òrgan censor per eliminar tot allò susceptible de fomentar el trencament de la (seva) pàtria. Que ja se sap, que es

comença fent una trobada gegantera i s'acaba exigint que la castanyada sigui festa nacional (espanyola).

És tan esperpèntica la situació que ens toca viure, de censura i repressió a la llibertat d'expressió, que una hi acaba posant una dosi d'humor. Com és possible que la Junta Electoral es plantejés prohibir una trobada gegantera a Sant Joan de Vilatorrada? Finalment es va celebrar, però el sol fet de posar el tema sobre la taula ja ens situa a nivells de censura de l'època dictatorial. És ridícul i, ahir, extremadament perillós. La catalanofòbia institucional està en auge. Poca broma.

Les cares de la notícia



PRESIDENT DEL GOVERN I CANDIDAT DEL PSOE

Pedro Sánchez Jugada fallida

Pedro Sánchez no va voler transigir i formar govern en la passada legislatura pensant que anant a unes noves eleccions aconseguiria fer el PSOE més fort. Però la jugada ha estat fallida: ha perdut diputats, la dreta i l'extrema dreta han crescut i l'independentisme ha sortit clarament reforçat.



CANDIDAT DE CIUTADANS

Albert Rivera Cop de peu monumental

El partit del polític català va pràcticament desaparèixer del mapa després de les eleccions d'ahir. La deriva de Rivera, tan aviat cap a posicions de dreta o d'extrema dreta per després intentar donar suport als socialistes, l'han condemnat a ell i al seu partit a la irrellevància política.



CANDIDATA DE LA CUP

Mireia Vehí La CUP, al Congrés

La dirigent cupaire serà, finalment, un dels dos diputats al Congrés de la formació anticapitalista. Durant bona part de la nit semblava que n'hi hauria un tercer per Girona, però finalment no va ser així. La CUP va dubtar de presentar-se i ara s'entrenarà a Madrid. Tot un repte.



Tal dia com avui fa...



1 any Sense reputació
La reputació de la banca, enfonsada pels escàndols. La polèmica decisió del Tribunal Suprem se suma a tot un seguit d'escàndols.

10 anys Diàleg social
La patronal desbloqueja els convenis per revifar el diàleg social. UGT aprova l'entesa i CCOO posposa la reconciliació al dia 17.

20 anys Pacte CiU-ERC
El secretari general d'Esquerra Republicana de Catalunya, Josep-Lluís Carod-Rovira, obre la porta a l'abstenció d'ERC en el debat d'investidura.

Full de ruta

Xevi Sala

Sí, festa democràtica



Doncs sí. Potser perquè els que teníem 15 anys quan en Tejero va entrar al Congrés amb pistola estem vacunats contra la banalització del sufragi universal, ahir vam tornar a celebrar una festa democràtica. Sobretot aquells que tenim la sort de viure i votar en un poble petit d'aquells que Ciutadans només trepitja per arrencar llaços grocs. Tan petit que la jornada electoral va obrir-se sense necessitat de la presència dels Mossos. Tampoc de cap dels no sé quants milers d'agents de la Policia Nacional i la Guàrdia Civil que ens han enviat per vigilar-nos com si fóssim criatures mal educades. No ens entenem ni volen intentar-ho, si no ja haurien donat per descomptat que per a nosaltres anar a votar sempre és una festa i les festes mai es boicotegen. Una altra cosa de ben diferent és la ressaca que deixen les festes. Avui ens haurem llevat amb el mal de cap dels pactes postelectorals, la mandrosa cerimònia del festeig de les majories que

Avui ens haurem llevat amb el mal de cap dels pactes postelectorals, el mandrós festeig de les majories que ja veurem si no desemboca en una altra festa democràtica

ja veurem si no desemboca en una altra festa democràtica. Si és així, allà ens trobaran una vegada més. A votar per fer la punyeta als que troben que no votem bé perquè no votem el que voldrien ells.

Mentrestant, Pedro Sánchez, el guanyador relatiu d'ahir, ens haurà de demostrar a tots plegats fins a quin punt és capaç de recompondre la trencadissa sense caure en la temptació de dretanitzar-se encara més. No ho tindrà pas fàcil perquè la temptació de beneficiar-se de l'abstenció del PP pesa molt i perquè ara la factura de la festa de les esquerres s'ha disparat i els suports li sortiran molt més cars. Però per això hem votat, per veure'ls negociar de veritat i demostrar si de debò creuen en el diàleg que tant proclamen. Per plantar cara als partidaris de desvirtuar els programes electorals, de rebregar les sigles i de menysprear les ideologies. Excepte, és clar, que facin com l'agost passat, quan, amb tots els problemes per resoldre, van tenir la barra d'anar-se'n de vacances.



Tribuna

Núria Esponellà. Escriptora

Tot està per fer

Avui fa setze anys de la mort de Miquel Martí i Pol, una de les veus més importants de la poesia catalana del segle XX. Enguany el poeta compliria noranta anys. S'escau que la fundació que porta el seu nom, amb seu a Roda de Ter, ha organitzat tot un seguit de jornades durant el mes de novembre en diferents espais (Teatre Eliseu de Roda, Jazz Cava i Casino de Vic, església de Tavernoles, El tros del Celler Vall Llach a Barcelona...).

AHIR MATEIX ASSISTÍEM a un homenatge al poeta en aquest setzè aniversari. Poc després es van lliurar els premis literaris, artístics i pedagògics que promou la fundació. Vaig tenir la sensació que la successió d'aquests dos esdeveniments de naturalesa tan diferent obeïa a la idea de "la mort és un estímul de vida" que apareix en els volums de la biografia de Martí i Pol escrita per Ignasi Pujades, gestada i publicada al llarg d'unes quantes dècades. Coincideix, a més, que s'acaba de publicar una altra biografia breu, *Somiar el demà* (Sem-

bra Llibres), d'Hèctor Serra. Encara no he tingut temps de llegir-la, però me n'han parlat bé. El fet que el llibre tingui un to àgil, gens acadèmic, i que estigui escrit per un jove periodista i poeta pot ajudar a reivindicar el lideratge de Martí i Pol com a referent entre les noves generacions.

LA SEVA VEU és més vigent que mai, no tan sols pel compromís social i polític i la lluita col·lectiva nacional que amaren alguns dels poemaris insígnia com *L'arrel i l'escorça* o *L'àmbit de tots els àmbits*, sinó pel conjunt de la seva obra. Ell sempre es va posicionar a favor dels drets nacionals, els drets que ara ens volen conculcar. Els seus poemes traspassen les barreres intel·lectuals i connecten amb un sentit profund de la vida, alhora tenyit de solidaritat i de reivindicació. Recordo haver quedat enlluernada quan vaig llegir per primer cop *Amb vidres a la sang*, un poemari que precedeix uns anys que van donar molts fruits, des de *Vint-i-set poemes en tres temps* a *Estimada Marta*, un dels llibres més venuts de la

poesia catalana. Més endavant es van anar succeint períodes creatius amb obres molt destacables, entre les quals, *El llibre d'absències*, *Un hivern plàcid*, *Després de tot* (premi internacional de poesia Laureà Mela, 2002), *Suite de Parlavà...* La producció poètica –també la narrativa– de Martí i Pol és de gran qualitat i sobta per la facilitat amb què impacta en el lector, justament perquè els seus versos traspuen una simplicitat profunda.

ABANS D'ESCRIURE aquest article, l'he tornat a veure, assegut a tocar d'una finestra oberta al riu Ter, escrivint amb la màquina elèctrica. M'he rellegit algunes de les cartes que ens vam enviar durant els anys noranta. En una d'elles diu: "T'envio el meu últim llibre. No te'n vull dir gran cosa, perquè el puguis llegir amb més llibertat. Només voldria remarcar-te que el títol no és gens grauit. De vegades no hi ha lluna, ni sol, ni quasi estrelles." Tanmateix, ell sempre va creure en la poesia i va saber enfrontar tots els revessos de la vida amb una dignitat admirable.

El lector escriu

Les cartes adreçades a la Bústia han de portar les dades personals dels seus autors: nom, cognoms, adreça, número de telèfon i número de carnet d'identitat o passaport. Així mateix, cal que no superin els mil caràcters d'extensió. El Punt Avui es reserva el dret de publicar-les i escurçar-les. No es publicaran cartes signades amb pseudònim o amb inicials. Els textos s'han d'adreçar a bustia-catalunya@elpuntavui.cat

Indígenes colonitzats

■ No cal acudir als mitjans d'informació espanyols per fer-se càrrec de tot allò d'abominable que s'escampa sobre Catalunya i sobre tot el que estem vivint els darrers deu anys amb les deformacions de la veritat o les directament mentides per tal de construir un "relat" que permeti fer tant de mal com sigui possible a fi que es pugui allargar la colonització.

Ja ni crida l'atenció l'abundància de periodistes/tertulians/opinadors de casa nostra amb cognoms catalans o no (aquests darrers no estranyen) i presumiblement nascuts ací que formen part de la casta colonitzadora, però sí que la crida l'aparició d'una nodrida colla amb veu en els mitjans de comunicació que divulguen un missatge que permet assignar-los el qualificatiu d'indígena colonitzat a consciència.

En principi podria pensar-se que es tracta de gent no ben, no prou, informada, però de seguida entens que es tracta de mal informada i que no sembla capaç/disposada a informar-se millor.

S'ha de ser molt, però molt, desconexador de les continuades vexacions (per no emprar un terme més contundent) en matèria històrica, cultural, econòmica, lingüística que Catalunya ha sofert els darrers tres segles per tal de mantenir un cert tipus de discurs, o ser un indígena irremediablement colonitzat.

VALENTÍ SALLARÈS PUJOL
Barcelona

Violació de la privacitat

■ Fa uns dies vaig llegir que el govern espanyol havia consultat dades de milions de mòbils de ciutadans sense fer-ho públic. El govern encara no ha sortit en cap moment a des-

mentir la notícia. I jo em pregunto: per què volen les nostres dades? No és la primera vegada que s'utilitzen dades en comunicació política. Tenim casos, com el del referèndum sobre el *Brexit* o les eleccions de Trump, en què s'han utilitzat dades personals per enfocar un mateix missatge depenent de les característiques psicològiques de cada individu. Alguns diuen que l'anàlisi de dades pot servir perquè els polítics puguin respondre més fàcilment a les necessitats de la ciutadania. Tot i això, aquest fet pot servir per tenir-nos més controlats i intentar influir en les nostres conductes i decisions.

ÒSCAR FRANCO I MORRÓ
Barcelona

Visca el turisme intern!

■ Es parla molt de visitar altres països i ciutats: "La Mona Lisa és molt petita en perso-

na" o "Les piràmides d'Egipte estan en realitat al cantó de la ciutat", però per què no fem més turisme al nostre país? Per què ens sentim tan fascinats per allò aliè? És que un turista japonès pot quedar impressionat per la Sagrada Família i jo no? Crec que hauríem d'apreciar més la riquesa cultural del nostre país i potser preocupar-nos per conèixer-la abans que conèixer la d'altres països.

Per això, insto el govern a fomentar el turisme intern i a facilitar-hi l'accés. M'agradaria dir que he anat de vacances a Lleida i procurar la mateixa curiositat als meus cercles que quan dic que he estat al Japó. D'acord que Lleida no té la mateixa essència exòtica que el Japó, però, si més no, no s'ha de desestimar el seu potencial només pel fet que no he hagut de creuar cap frontera.

ALBA LIZONDO
Barcelona

La frase del dia



“La democràcia ens convoca a treballar per a un govern progressista amb generositat”

Pedro Sánchez, PRESIDENT DEL GOVERN EN FUNCIONS



Tribuna

Manuel Milián Mestre. Periodista i consultor d'empreses

Progressisme retroactiu

Si hi ha un terme que m'esquitxa les meninges i m'emmalalteix és aquesta nècia cantarella de Pedro Sánchez, de la qual abusa en excés: “Volem un govern progressista.” Què és realment això del progressisme? És progressista arruïnar l'economia d'un país, com a punt va estar d'aconseguir J.L. Rodríguez Zapatero? És progressista girar la vista enrere i regenerar els odis de les dues Espanyes per justificar l'eterna possessió de govern? És progressista instal·lar la consciència del subsidi per a tot, en lloc de primar l'esforç, com s'ha fet a Andalusia durant els 40 anys de poder socialista, com si d'una Argentina peronista es tractés? És progressisme lliurar la teva ànima política a aquest pervers “benefactor” de George Soros (a qui, per cert, Pedro Sánchez va rebre en secret a La Moncloa tan prompte va seure a la butaca del poder)? És progressisme camuflar la lluita de classes del fracassat marxisme comunista, transvestida amb el feminisme extrem? Etcètera.

TANTA FE PROGRESSISTA em commou en la mesura que pertorba el cervell summament estructurat. És la ingent mentida d'aquest Pedro Sánchez, ebri d'ambició, hipòcrita i fals, sense límits, que perverteix els fets històrics del passat, al qual ens vol tornar amb l'ajut de l'odi i aquest progressisme vacu i abstracte. No entendre mai que els espanyols puguin votar un farsant de la política; la incúria intel·lectual l'encobreix amb dos sospitosos adjectius (però no els seus corresponents substantius): progressista i democràtic.

QUAN ES RECORRE fins a l'abús d'ambdós vocables, a un li esdevé l'amarg sabor de les “repúbliques democràtiques” de l'Est comunista. Amb el *democràtic* a la mà, a Honecker no li tremolaven les mans per la tortura a l'Alemanya de l'Est; ni a Gomulka a Polònia per ofegar els catòlics; ni a Brejnev a l'URSS per instal·lar a Txecoslovàquia (Primavera de Praga) el seu centralisme democràtic; ni a Stalin per assassinar més

gent que Hitler amb els jueus; ni a Mao Zedong per, “democràticament”, inspirar i aplicar la seva “Revolució Cultural”, etcètera. Revesteixen tals exemples l'adjectiu abrasiu de “democràtic”? Ho dictava Lenin: “Una mentida mil vegades repetida acaba convertint-se en veritat.” Calen més arguments que aquest demolidor recompte de 90 milions d'assassinats i morts ocasionats pel comunisme en els seus setanta anys d'història? (*Llibre negre del comunisme*, editorial Planeta, 1998).

ARRIBATS A AQUEST PUNT, forçós és preguntar-se si l'abús terminològic de tots dos adjectius no és una tapadora o pretext per ocultar intencions malèvoles, com a mínim manipuladores. És que els nostres menyspreables i mediocres líders europeus, espanyols i catalans, no recorren a una terminologia farsant per dissimular les seves genuïnes intencions? En aquesta hora de convulsió cíclica de la història resulta extremament nociu la perversió del llenguatge, la transmutació semàntica dels continguts, la brutal mentida de la postveritat a la qual sovint s'acullen els pitjors polítics de l'era contemporània. Hitler arrossegà el poble alemany amb mentides,

“D'on pot sorgir la intel·ligència d'uns polítics que no la posseeixen i que perverteixen el contingut del lèxic que fan servir?”

que va difondre, edulcorar i manipular Goebbels. No podem estar vivint algun pasatge semblant entre nosaltres més enllà i més ençà del riu Ebre?

GAIREBÉ RES DEL QUE PASSA m'agrada, però res del que passa em confon. En tot cas, em produeix malestar d'estómac i vòmits. Mai de la vida havia conegut un desconcert polític-social com el present; ni tampoc tanta mentida en ús, ni tantíssima mediocritat en els lideratges, ni tan gran manipulació de l'opinió pública, ni tantíssima alienació (segons el lèxic marxista) com la dels ciutadans d'avui, particularment a Catalunya, Espanya i la Gran Bretanya. Per aquesta via es desemboca inexorablement en el feixisme, de dretes i d'esquerres. Hem triturat el nostre sistema de valors, la nostra cultura cristiana, les nostres normes morals sobre les quals es fonamenta el sistema democràtic. O pensa algun embogit que la democràcia la salvarà l'islam?

VIVIM TEMPS DE CONFUSIÓ, de màximes ignoràncies i de menyspreables dirigents en les nostres societats. I el feixisme, el populisme radical, la mentida postcomunista estan trucant a la nostra porta. Putin des de l'Est ficant-se en totes les contradiccions europees, en tots els conflictes desestabilitzadors. Trump destrossant tots els esquemes de l'ordre internacional que han impedit guerres a Occident després de 1950. Erdogan —amb l'anuència de Trump— esquarterant l'OTAN, que ha estat la nostra salvaguarda. Ho acaba de dir el president Macron. Sense escut, qui ens defensarà del domini dels ambiciosos, les màfies, els *narcos*, els bojos utòpics que habiten encara a l'hiperurani de Plató? Porto a col·lació conclusiva l'axioma aristotèlic-escolàstic: “*Nemo dat quod non habet*” (Ningú dona el que no té, allò del que manca). Doncs això. D'on pot sorgir la intel·ligència d'uns polítics que no la posseeixen i que perverteixen el contingut del lèxic que fan servir? Sens dubte, la més inútil de les esperances...

De set en set

Joaquim Nadal i Farreras

I ara què?



Escriv abans de les eleccions i no sé encara el que avui ja sabem. Opino sense saber el resultat. El problema és que m'és

força igual. He viscut la campanya amb indiferència per saturació. M'ho miro tot amb un punt d'escepticisme, tocat també per una visió pessimista. Però una mirada freda evita el sentiment de desesperació i de frustració. No hi ha a l'horitzó cap, cap, alternativa creïble, ni cap alternativa fiable. I si mai havia pensat que ja havíem tocat fons, ara penso que sempre podem anar pitjor.

Amb aquesta mirada i la realitat que pugui haver sortit de les eleccions d'ahir no sabem per on transitarà en el futur immediat la democràcia. Hi ha qui ha arribat a dir, i a escriure, que fent objectió de consciència se sentia més lliure en els anys vuitanta que ara. I potser és veritat. Però si fos així seria un argument demolidor per als que han construït el seu ideari com una esmena a la totalitat al règim del 78. La paradoxa seria que ara enyoren aquell règim de llibertats col·lectives. Ignorem que si ara els marges de les llibertats s'aprimen és que aquelles llibertats eren més sòlides, o tenien més marge, del que ara estem disposats a acceptar.

En definitiva, convé que es digui que en termes generals el franquisme viu més en ànimes insospitades que en algunes estructures de l'Estat, que també. Tothom ha confós l'adversari perquè no era veritat que el franquisme se situa únicament en les esferes de l'unionisme recalcitrant, com tampoc no és veritat que la democràcia se situï unívocament al costat del sobiranisme.

És una fal·làcia, doncs, afirmar que no és una qüestió d'independència perquè és una qüestió de democràcia. La democràcia no penja només d'un costat i els que s'ho pensen també perverteixen el sentit mateix del sistema de llibertats públiques.

Sísif

Jordi Soler



Nacional

ERC torna a vèncer i el vot sobiranista suma el 42,5%

L'independentisme guanya un escó tot i la davallada dels republicans, que en perden un parell



La CUP irromp a Madrid amb dos diputats per Barcelona

JxCat recupera un escó i constata la ingovernabilitat de l'Estat i la davallada del bloc del 155

VOL VIURE EN
#CATALUNYALLIBERTAT



Pedro Sánchez, ahir a la nit davant dels seus simpatitzants a la seu del PSOE ■ EFE

Resultats (CONGRÉS DE DIPUTATS)

Catalunya

Escrutat 97,92%

Novembre
2019

Cens: 5.374.263*

	vots	%	dip.
Participació	3.797.688	72,19	
Blancs	26.553	0,70	
Nuls	20.158	0,53	

ERC-Sobiranes	852.318	22,56	13
PSC-PSOE	774.580	20,50	12
JxCat	517.770	13,71	8
En Comú Podem	534.992	14,16	7
PP	280.380	7,42	2
CUP	239.583	6,34	2
Vox	238.185	6,31	2
Cs	212.111	5,62	2

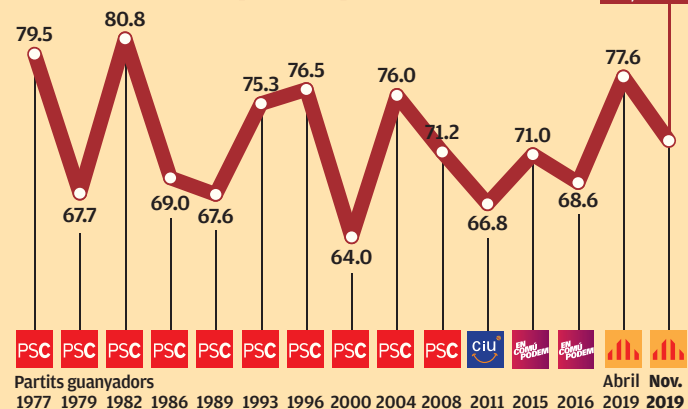
Abril
2019

5.588.145

	vots	%	dip.
Participació	4.167.172	74,57	
Blancs	22.282	0,54	
Nuls	20.609	0,49	

ERC	1.020.392	24,61	15
PSC-PSOE	962.257	23,21	12
En Comú Podem	615.665	14,85	7
JxCat	500.787	12,08	7
Cs	479.374	11,56	5
PP	200.841	4,84	1
Vox	148.844	3,59	1

Evolució de la participació. En %



Clatellada a la tà

ESTÈRIL La ultradreta de Vox i el PP són els grans beneficiats d'una repetició electoral que guanya el PSOE però deixa el mapa polític més ingovernable que el del 28-A **ANTÍPODES** ERC revalida triomf a Catalunya i l'independentisme segueix creixent

Òscar Palau
BARCELONA

Somriures forçats, molts crits poc intel·ligibles –més enllà d'alguns com “Con Casado no”– i aplaudiments impostats ahir a la nit a la seu del PSOE, tot i que probablement si Pedro Sánchez se'n mereixia un de general i ben sorreguer, d'aplaudiment, és per haver deixat el mapa electoral allà on era

passat el 10-N, o fins i tot encara més desdibuixat per als seus interessos, després de sis mesos de càlculs electorals i mil taticismes estèrils. L'Estat és avui tant o més ingovernable que l'endemà del 28-A, amb un PSOE que ha tornat a guanyar les eleccions amb certa comoditat, sí, però que ha perdut tres escons i en la pràctica amb 120 s'ha quedat com estava. O pit-

jor, perquè el bloc progressista perd vuit diputats en conjunt, mentre les dretes en guanyen cinc, per quedar en un 157 a 151 que és gairebé un empat tècnic, també en vots, que només poden desfer una gran coalició antinatura o els partits independentistes i regionalistes. O unes terceres eleccions... “El nostre pla és formar un govern estable”, deia Sánchez aquest cop als seus

simpatitzants, mentre feia una crida “a tots els partits” a “actuar amb generositat i responsabilitat” per desbloquejar la situació. “Aquesta vegada sí o sí que aconseguirem un govern progressista”, reblava, amb un to no del tot convincent. En canvi, sobre el conflicte polític a Catalunya, que ha centrat un cop més la campanya electoral, ni una sola paraula. Ni d'ell, ni de cap al-

tre líder estatal. Tampoc, òbviament, sobre els suposats i inexistents aldarulls a Catalunya dels quals va estar alertant durant dies tot l'unionisme polític i mediàtic per justificar un desplegament policial al país tan colossal com inútil.

Tot el que ha aconseguit l'aposta de Sánchez per repetir eleccions, això sí, és que es dispari l'extrema dreta, amb especial in-

cidència de Vox, la gran guanyadora moral ahir, que duplica diputats i fins i tot guanya a Múrcia. Ho fa, això sí, a costa d'un Cs que s'enfonsa de manera espectacular, de 57 a 10 diputats. Visiblement plorós, Albert Rivera compareixia per convocar per a aquest matí una executiva per “assumir totes les decisions que calgui prendre” i proposar un congrés extraordinari. El PP, que a

L'APUNT

Moltes passes enrere

Xavi Aguilar

L'ignominiós "A por ellos", fins ara associat a quatre ignorants, ahir es corejava a la seu del partit d'ultradreta que ha recollit 3,6 milions de vots i s'ha erigit en tercera força política de l'Estat. Una vergonya de dimensions còsmiques per la qual molts partits van passar de puntetes. Mentre ERC celebrava haver superat el resultat de Ciutadans i Iceta remarcava que el vot

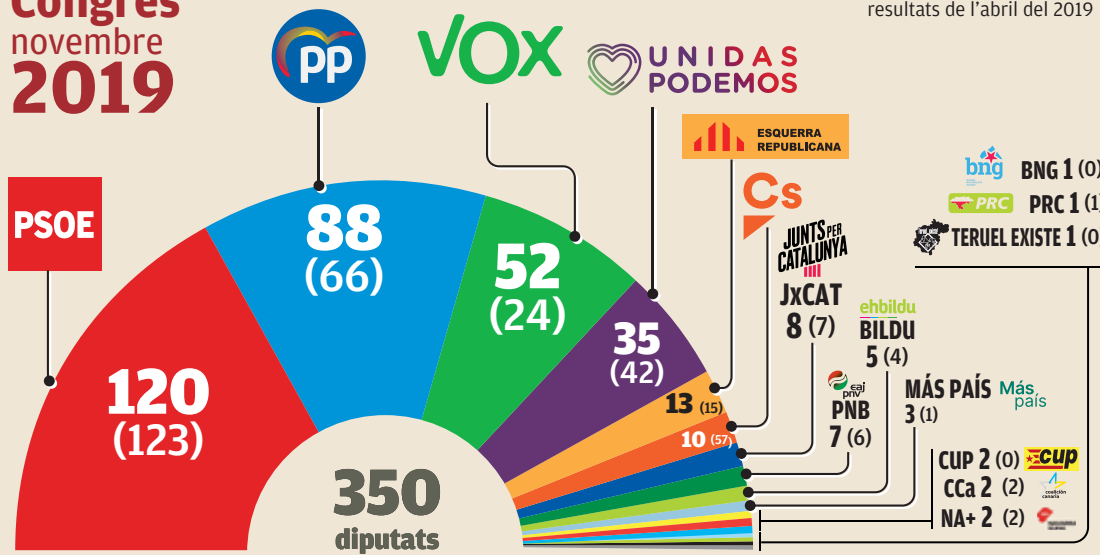
independentista no és majoritari a Catalunya, el populisme neofeixista els depassava per l'extrema dreta gràcies a un blanqueig mediàtic del qual algun dia n'hauré de parlar seriosament. Tot això, amb un país amb una ocupació policial més o menys encoberta i un estat tan ingovernable com abans. Molt útils les eleccions, oi Pedro Sánchez?



Estat espanyol
Congrés
novembre
2019

Escurtat 98,62%

Entre parèntesis, resultats de l'abril del 2019



Novembre
2019

Cens: 34.870.481
(no es comptabilitzen els votants a l'estranger)

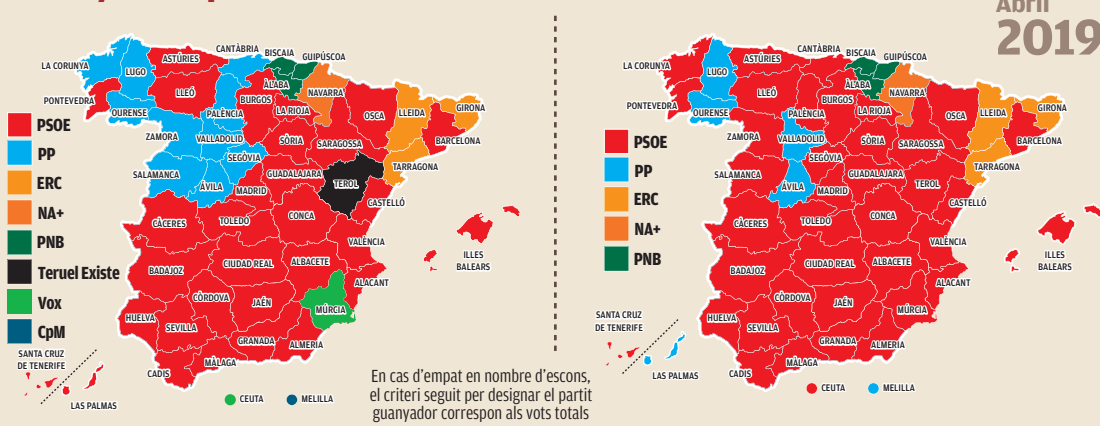
	vots	%	dip.
Participació	24.042.754	69,90	
Blancs	213.695	0,90	
Nuls	246.205	1,02	

Abril
2019

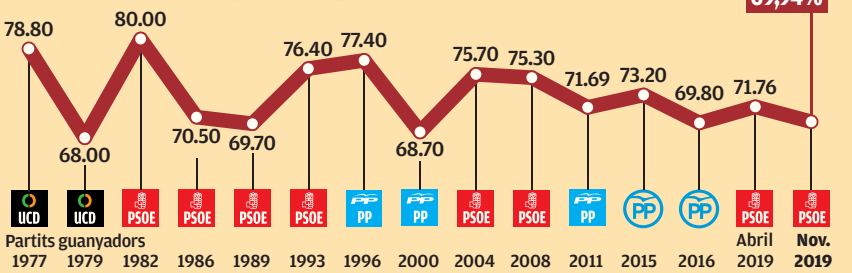
Cens: 36.898.883

	vots	%	dip.
Participació	26.478.140	71,76	
Blancs	199.836	0,76	
Nuls	276.769	1,05	
PSOE	7.513.142	28,67	123
PP	4.373.653	16,69	66
Cs	4.155.665	15,86	57
Unides Podem	3.751.145	14,32	42
Vox	2.688.092	10,26	24
ERC	1.020.392	3,89	15
JxCat	500.787	1,91%	7
EAJ-PNB	395.884	0,99%	6
EH-Bildu	259.647	1,25%	4
CCa-PNC	137.664	0,53%	2
NA+	107.619	0,41%	2
Compromís 2019	173.821	0,66%	1
PRC	52.266	0,20%	1
PACma	328.299	1,25%	0
Front Republicà	113.807	0,43%	0

Guanyadors per demarcació



Evolució de la participació. En %



ctica de Sánchez

l'abril havia patit una patxada de dimensions similars, recupera ara part del terreny perdut, i es consolida com a principal alternativa de govern. O com a principal crossa... Això sí, si s'extreu de les travesses una gens descartable entesa PSOE-PP, que és l'única de dos partits que sumaria majoria absoluta, els escons independentistes seran més decisius que mai al Congrés, fins i tot en el cas que els socialistes aquest cop s'entenguin amb Podemos, que perd set diputats, dels quals el Més País

d'Íñigo Errejón només en recupera dos. Pablo Iglesias ja oferiria diàleg ahir en base als "articles socials"

El conjunt de les dretes perd un altre diputat a Catalunya

de la Constitució, sense fer cap esment a un referèndum, ni tan sols a una amnistia als líders independentistes processats. Catalunya, on guanya

ERC, segueix consolidant-se com un altre món, tot i que les coses tampoc no canvien gaire respecte el 28-A després de la sentència del Suprem. Això sí, l'independentisme segueix la seva feina de formigueta i creix tres punts més (fins al 42,6%) i un altre escó en conjunt, per quedar-se amb 23, a un sol del llindar de la majoria. Un escó, per cert, que perden el conjunt de forces de dreta i extrema dreta, entre les quals es produeix un triple empat a 2. Els resultats a les estatals, de fet, cada cop s'aproximen

més als de les catalanes, amb la qual cosa el comportament dual del vot es difumina. Tot i que perd dos escons, ERC s'imposa a un PSC que manté els 12 que tenia. Això sí, tot i que la distància es redueix entre les dues grans forces, paradoxalment s'amplia en punts percentuals, d'1,4 a més de 2 en favor dels republicans. "Vox, ens tindreu davant", desafiava el guanyador, Gabriel Rufián, després de felicitar-se per la nova victòria d'ERC i pel creixement del conjunt de l'independentisme. Un crei-

xement, això sí, que aquest cop ve gràcies a la CUP, que assoleix dos escons el primer cop que es presentava en unes eleccions espanyoles -tot i que probablement, en no obtenir-ne cap a Girona, faciliti que els comuns en prenguin allà un a ERC-, i a JxCat, que supera les expectatives, recupera terreny a tot arreu, especialment també a Girona, i guanya un diputat. "No sols no hem fet un vot enrere, sinó que hem fet un diputat endavant", proclamava una Laura Borràs radiant. En conjunt,

amb els set diputats que revaliden els comuns, el sobirisme assoleix una folgada majoria de 30 dels 48 escons en joc al Congrés, un més que el 28-A. En total, el sobirisme assoleix un 56,8% dels vots en una jornada on, si bé segueix sent força alta, la participació es queda en el 72,2% i cau 2,4 punts respecte el 28-A. Per cert, al Senat que aprova els 155, el PSOE hi perd la majoria absoluta. ERC obté 10 senadors, un menys que el 28-A, i JxCat en guanya 2, per passar a 4. Cs en desapareix. ■

VOL VIURE EN
#CATALUNYALLIBERTAT

El president espanyol en funcions, Pedro Sánchez, arribant ahir al vespre a la seu del PSOE al carrer Ferraz ■ FERNANDO VILLAR / EFE

Sánchez recula i ha de triar la via republicana o del PP

■ Perd 3 escons en una erràtica campanya i es complica un pacte d'esquerres perquè necessita ara Iglesias, Errejón, Rufián i el PNB ■ Promet liderar el desbloqueig i tenir govern progressista "sí o sí"

David Portabella
MADRID

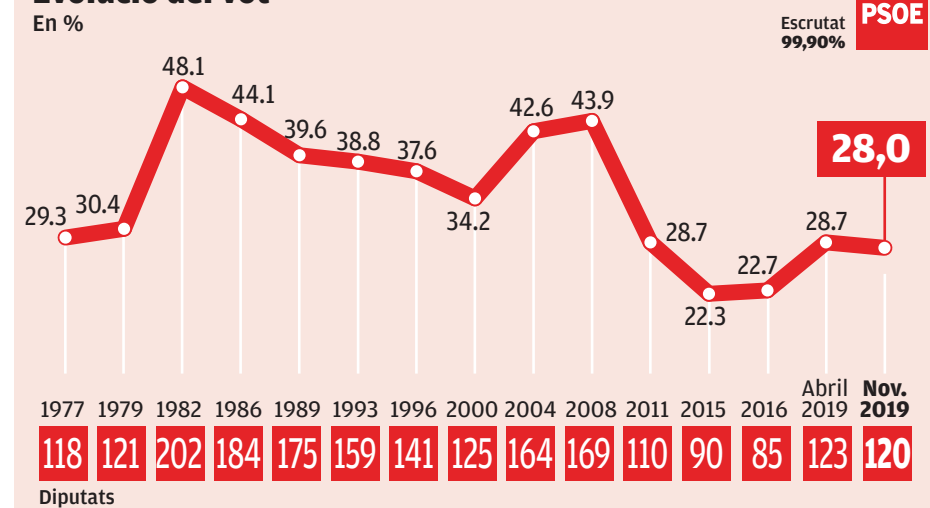
Pedro Sánchez tenia a la mà una victòria tan incontestable que des del PP a EH Bildu ningú li discutia després del 28 d'abril que ell havia de ser president i tenia una opció d'acord a l'esquerra amb Podem i amb els independentistes, i una altra a la dreta amb Ciutadans. Però Sánchez va canviar aquestes certeses per una incerta promesa de glòria demoscòpica oferta pel seu guru Iván Redondo i la ruleta de repetir les eleccions ha enverinat la ingovernabilitat fins a obligar-lo ara a haver de triar entre dues vies: la del pacte patriòtic amb el PP o la via republicana amb Pablo Iglesias, Íñigo Errejón (Más País), Gabriel Rufián (ERC) i el PNB. El cost de tornar a les urnes és per a ell perdre tres escons. "Tindrem un

govern progressista sí o sí", va proclamar a tres quarts de dotze a la seu de Ferraz visiblement irritat perquè els crits "Amb Iglesias, sí!" de la militància no el deixaven parlar. Per què ara serà "sí o sí" possible el que no ho va ser al juliol no ho va aclarir.

Difícil abstenció del PP

El president espanyol en funcions es deixa tres escons en la bugada de la repetició electoral i cau a 120 escons amb el 28% dels vots (6.700.000), lluny dels 7 milions del 28 d'abril. "He guanyat, però el nostre pla no és continuar guanyant eleccions, sinó formar un govern estable i faig una crida a tots els partits a actuar amb generositat per desbloquejar i el PSOE també actuarà amb generositat", va dir. El seu futur és ara en mans d'una abstenció patriòtica del PP, que Pablo Casado

Evolució del vot



ha promès en campanya que mai li entregarà, o bé d'un pacte amb totes les esquerres i també el PNB i els independentistes d'ERC, els mateixos dels qui ell es nega a dependre. El fet que Vox escali al tercer lloc li encareix a Casado encara més el gest de l'abstenció.

El full de ruta traçat per Sánchez i Redondo volia consolidar la majoria del PSOE a base de buidar els vots de Cs en una tardor marcada per la protesta contra la sentència del Suprem i l'exhumació de Franco. El precedent de Mariano Rajoy, que el 2016 va saltar dels 123 es-

cons als 137 després de forçar la primera repetició d'unes eleccions, inspirava l'optimisme de Sánchez de calcar la gesta. A l'hora de la veritat, però, els vots de Rivera no feien frontera amb el PSOE sinó amb Vox. La reculada en escons ha estat fruit d'una campanya erràtica i plena

de cops de volant bruscos tot i ser la més curta i durar només vuit dies. Des d'un programa electoral al qual li va caure el federalisme i la plurinacionalitat el dia abans de la penjada de cartells –la trucada de Miquel Iceta va recuperar la Declaració de Barcelona– fins a la promesa de ser ell qui porti Carles Puigdemont a Madrid i a presumir de controlar la fiscalia i de recuperar el Codi Penal de José María Aznar contra els referèndums, passant pel menyspreu del diàleg amb Quim Torra fent mofa als mítings amb el recurrent "m'ha sortit un nou amic que no para de trucar-me".

Després que el difunt Alfredo Pérez Rubalcaba portés el PSOE fins als 110 escons el 2011, Sánchez havia descendit a les cotes dels 90 escons (2015) i dels 85 (2016) abans de protagonitzar el seu èpic ressorgiment a les primàries del PSOE i dur el partit als 123 escons del 28 d'abril. Es tracta d'un llistó que al 2000 va arrossegar el candidat Joaquín Almunia –amb 125 escons– a presentar la dimissió com a líder del PSOE.

Si la nit del 28 d'abril la veu de la militància li cridava "Amb Rivera, no!", ahir va ser innecessari per aritmètica: Rivera ja no és un comodí de res. ■

VOLVIURE EN
#CATALUNYALLIBERTAT

Casado es refà de la desfeta, però queda lluny de Rajoy

■ El PP recupera 22 dels 71 escons que va perdre a l'abril i es queda amb 88 representants al Congrés dels Diputats ■ Presenta Pedro Sánchez com el gran fracassat de les eleccions



El líder del PP, Pablo Casado, saluda simpatitzants a l'exterior de la seu del partit a Madrid, ahir a la nit ■ EFE/CHEMA MOYA

David Brugué
MADRID

El PP de Pablo Casado recupera terreny. Una fita que tampoc era difícil d'aconseguir després de la desfeta històrica de l'abril passat, en què el desastre electoral el va deixar amb tan sols 66 escons. Els populars han pujat ara fins als 88 representants al Congrés dels Diputats i, òbviament, des del carrer Gènova de Madrid es venia com tota una fita. Han recuperat 22 dels 71 escons que van perdre, al 99,97% escrutat. No obstant això, una anàlisi freda de les dades serveix per constatar que, amb Casado, els resultats del PP ni s'acosten als que obtenia Mariano Rajoy fa tres anys –després d'una segona volta,

com ara–. Rajoy es va situar en els 134 diputats, amb gairebé 8 milions de paperetes aconseguides i un percentatge de vot del 33,3%. A l'abril n'obtenien 4.373.653 –amb un 16,69%– i ara han passat per poc dels 5 milions i han superat el 20%. És a dir que, tot i la millora, queden extremament lluny dels 7,9 milions i el 33,3% de Rajoy.

L'estratègia de Casado de recuperar, aquest cop, noms vinculats a l'era Rajoy com Ana Pastor sembla que ha funcionat a l'Estat, i la formació de dretes torna a ser la més votada a Galícia i Cantàbria. A l'abril no ho va ser enlloc. Fa set mesos només era capaç de guanyar en quatre províncies: Lugo, Ourense, Valladolid i Àvila.

Ara els de Casado han recuperat places com la Corunya, Zamora, Salamanca i Segòvia, però han perdut Valladolid. I aquesta ha estat la clau de la revifada: els populars han recu-

perat diputats en províncies on amb menys vots s'aconsegueix representació, en detriment de Ciutadans. Això els ha permès pujar en el còmput global. Si l'objectiu del PP ara

fa set mesos era aturar un sorpasso dels d'Albert Rivera, aquest cop la tàctica se centrava a frenar l'ascens de Vox. Amb un discurs extremament dur i sovint populista en cam-

panya contra Catalunya, Casado ha tirat cap a la dreta i se n'ha sortit. Ahir, el candidat va inflar el pit després de conèixer els resultats d'unes eleccions que, va insistir, “ni eren necessàries ni servien per a res”. L'augment del nombre de suports el va portar a dir que Pedro Sánchez, guanyador dels comicis, ha perdut el seu propi referèndum, que ha estat el gran fracassat del 10-N i que els espanyols li han fet una moció de censura. Per Casado, el PP ha obtingut un bon resultat –“és un partit que sempre ressorgeix”, va dir–, però per a l'Estat espanyol no ho és. Va instar Sánchez a plan-

Les xifres

22

diputats han recuperat els de Pablo Casado, que han guanyat a Cantàbria i Galícia.

20,8

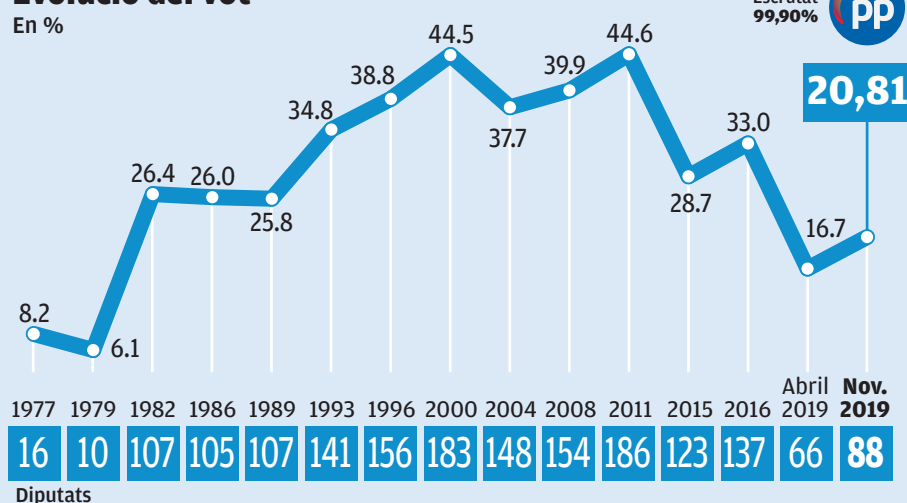
per cent de percentatge de vot han obtingut. Es recuperen així del 16,69% que van aconseguir a l'abril.

tejar què pretén per treure el país del bloqueig. Una governabilitat que, va recordar, ara és més complicada que mai. “Serem exigents amb Sánchez”, va avisar Casado, que es va tornar a erigir en garant de la unitat territorial i de la Constitució. “Som l'únic partit de centredreta preparat per governar”, va concloure.

Irrellevants i absents

Si en general el PP obté més poder en la majoria de circumscripcions, la presència dels populars a Catalunya continua sent irrisòria, tot i que recuperen un diputat a Barcelona. Llueny queden els sis diputats de l'era Rajoy. Cayetana Álvarez de Toledo, fins ara única representant al país, estarà acompanyada per una altra vella coneguda dels catalans, aficionada a perseguir sense manies l'independentisme: l'exdelegada a Catalunya María de los Llanos de Luna. A la resta de demarcacions, però, el vot aconseguit pel PP no és suficient per dur ningú a Madrid. ■

Evolució del vot



VOL VIURE EN
#CATALUNYALLIBERTAT

Pablo Iglesias, líder de Podem, juntament amb el coordinador federal d'IU, Alberto Garzón, ahir en la valoració dels resultats electorals ■ LUCA PIERGIOVANNI / EFE

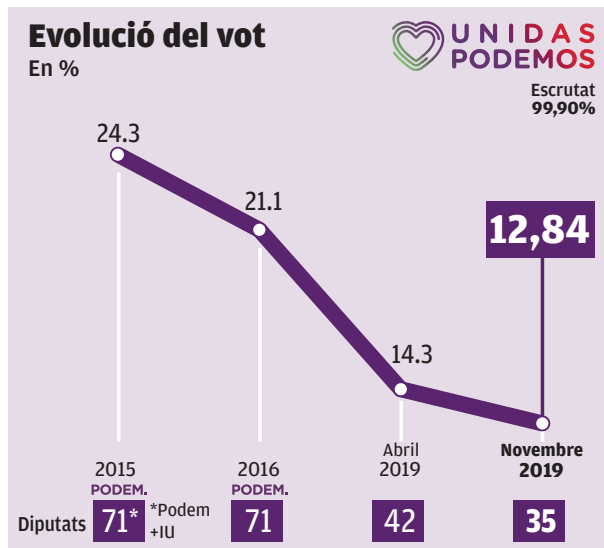
Iglesias torna a exigir una coalició al PSOE

■ Ho justifica com una “necessitat històrica” per frenar l’auge de Vox ■ Unides Podem perd set diputats però manté la quarta plaça al Congrés dels Diputats

Redacció
MADRID

Pablo Iglesias va tornar a reclamar ahir un govern de coalició a Pedro Sánchez per frenar l’auge de Vox, l’extrema dreta “més poderosa d’Europa”. Amb el 99% dels vots escrutats, la coalició Unides Podem va obtenir el 22,8% dels vots i 35 diputats, set menys que en les penúltimes eleccions, però va mantenir la quarta plaça a la cambra baixa.

En una roda de premsa al costat del coordinador federal d'IU, Alberto Garzón, Iglesias va admetre que els resultats electorals “no són bons” ni per al PSOE ni per a Unides Podem, i va explicar que així mateix ho va fer arribar en un missatge al president en funcions. Però va fer una crida a reaccionar: “El que l’endemà del 28



d’abril va ser una oportunitat històrica [un govern de coalició d’esquerres] és avui una necessitat històrica”, va diagnosticar el dirigent morat després de constatar l’ascens espectacular del partit de Santiago Abascal. Davant del Parlament fragmentat

que han dibuixat les urnes, Iglesias va assegurar que un pacte amb el nucli PSOE-Unides Podem aportaria “l’estabilitat que requereix el país”. El pacte es basaria en “els articles socials de la Constitució espanyola”, va dir Iglesias, “per garantir l’es-

tat del benestar, els drets socials i cívics”. Després d’unes negociacions fallides en la darrera legislatura, en què la coalició morada i el PSOE van ser incapaces de pactar un govern conjunt, Iglesias va instar ahir Sánchez a la “responsabilitat” i li va tornar a “allargar la mà”.

“Valentia i experiència”

Un acostament que el mateix Iglesias havia expressat al matí, al col·legi electoral de Galapagar a on havia acudit a votar, quan va demanar “deixar enrere els retrets” i formar “un govern conjunt” amb el PSOE.

En aquella ocasió, el líder de Podem va afirmar que “combinar la valentia d’Unides Podem amb l’experiència del PSOE” permetria convertir el país en “un referent en polítiques socials”. ■



Errejón, candidat de Més País, ahir ■ J. LÓPEZ HERNÁNDEZ / EFE

Errejón entra amb només 3 escons

La coalició Més País, de l’exdirigent de Podem Íñigo Errejón, entra finalment al Congrés dels Diputats però amb menys força de l’esperada. Lluny de les expectatives creades, la formació obtindria el 2,3% dels vots i només tres escons, un resultat “modest”, segons va reconèixer el mateix Errejón. El líder de Més País va sortir al vespre a lamentar la “irresponsabilitat històrica” de l’esquerra espanyola, en haver estat incapaç de pactar un govern de coalició a l’abril i haver forçat una repetició electoral. “Ha valgut la pena?”, es va preguntar, mentre denunciava l’avenç espectacular de Vox, “símplicoma del desgast democràtic i d’enrarament del clima” a

l’Estat. Amb tot, va continuar Errejón: “Els números sumen i tenim una segona oportunitat per formar un govern progressista. És una cosa que no acostuma a passar [les segones oportunitats], però és la nostra obligació moral tornar-ho a intentar”, per formar finalment un govern d’esquerres al voltant del PSOE.

“No podem anar a unes terceres eleccions. Aquesta repetició electoral ha constituït un avís del que pot passar si els interessos particulars s’anteposen als interessos del país”, va advertir durant la seva compareixença davant dels mitjans. Més País es va presentar als comicis en coalició amb Compromís, Equo i Chunta Aragonesa (Cha).

VOL VIURE EN
#CATALUNYALLIBERTAT

Patacada brutal de Cs, que passa de 57 diputats a 10

■ El partit taronja perd dos milions i mig de vots i baixa a sisena força ■ Albert Rivera no dimiteix i es limita a proposar un congrés extraordinari ■ Girauta, Villegas i Espejo-Saavedra perden l'escó

Guillem Vidal
BARCELONA

Ho apuntaven moltes enquestes, però la davallada de Ciutadans, un dels grans titulars de la jornada electoral d'ahir, va superar amb escreix qualsevol pronòstic i el partit d'Albert Rivera, el més afectat, sens dubte, per la repetició dels comicis, va passar dels 57 diputats aconseguits l'abril passat a tenir-ne només 10, tres menys que ERC tot i haver-se presentat en cadascuna de les circumscripcions de l'Estat. Ciutadans ha perdut dos milions i mig de vots, ha estat a un pas de quedar-se sense grup parlamentari propi, ha passat de tercera a sisena força i ha vist com PP i Vox (que augmentaven la seva representació en 49 escons, tres més dels que ha perdut la formació de Rivera) treien profit de la seva sonada patacada. Si l'abril Cs tenia prou força per determinar la formació de govern, els resultats d'ahir el condemnen a la irrelevància. La davallada de la formació taronja deixa fora del Congrés alguns dels membres més rellevants del partit, entre els quals Juan Carlos Girauta, José Manuel Villegas, Carina Mejías, Nacho Martín Blanco i José María Espe-



Rivera, amb el secretari general del partit, José Manuel Villegas, ahir a Madrid ■ EFE/ MARISCAL

jo-Saavedra.

Fracàs 'sense excuses'

Acompanyat per la cúpula del seu partit i amb cara, naturalment, de circumstàncies, Rivera va compareixer a un quart de dotze de la nit no pas per anunciar la seva dimissió, que no hauria estat cap sorpresa atesa la desfeta, sinó per convocar avui mateix el comitè executiu nacional del partit, amb qui voldrà "compartir" el que va definir com "un mal resultat sense paliatius, ni excuses", tot i haver presen-

tat "les mateixes llistes, els mateixos candidats i el mateix programa electoral" que l'abril passat. Rivera va obrir-se a assumir "totes les decisions que calgui prendre per al futur del partit" i va proposar un congrés extraordinari perquè "els militants de Ciutadans i ningú més" agafin "les regnes" del futur de la formació, que no sembla que hagi de ser, almenys de forma immediata, sense Rivera.

També de "fracàs sense paliatius" parlava Girauta, cap de llista de Cs a To-

Les frases

“Els militants i ningú més hauran d'agafar les regnes del futur de la formació”

Albert Rivera
PRESIDENT DE CIUTADANS

“Hem tingut un mal resultat, sense paliatius i sense excuses”

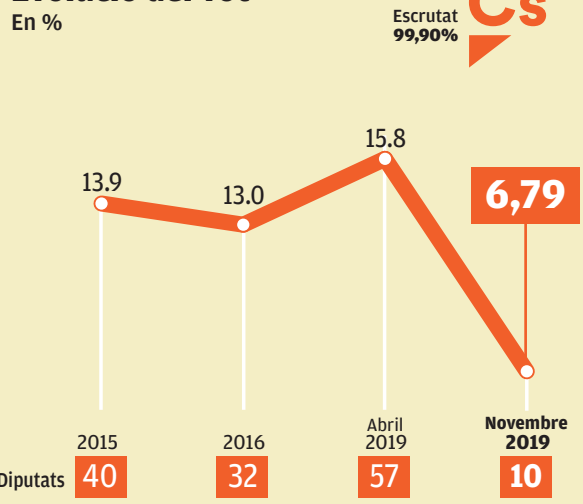
Albert Rivera
PRESIDENT DE CIUTADANS

ledo, que assenyalava "l'establishment" com el responsable de "destrossar, destruir i aniquilar Cs al Congrés". Girauta va carregar també contra el líder del PSOE, Pedro Sánchez, per convocar les eleccions "suposadament per trencar el bloqueig, la qual cosa no ha aconseguit".

Període de reflexió

Cs, lògicament, obrirà ara un període de reflexió en el qual no únicament es debatrà el fort lideratge d'Albert Rivera sinó també l'estratègia desplegada últimament pel partit taronja, que haurà d'analitzar el pes que han tingut els resultats d'haver pactat arreu de l'Estat quasi exclusivament amb el PP i el suport extern de Vox o les conseqüències del seu veto a Pedro Sánchez. La deriva a la dreta del partit de Rivera, que va fer saltar de les seves files alguns dels més destacats dirigents de la formació, haurà condemnat Cs, com es va constatar ahir, a una posició pràcticament d'irrellevància per a la pròxima investidura. ■

Evolució del vot



Celebra amb nosaltres

Nadal i Sant Esteve

A partir de 35€

URH HOTEL ★★★ CIUTAT DE MATARÓ

Info a: T. +34 937 575 522 / comercial.urhmataro@urh-hoteliars.com

VOL VIURE EN
#CATALUNYALLIBERTAT

Vox esdevé la tercera força política, amb 52 escons

■ El partit d'Abascal supera les dues formacions que havien posat fi al bipartidisme al Congrés dels Diputats ■ La formació d'extrema dreta és la primera força a Múrcia i la segona a Andalusia

V.P.
BARCELONA

Vox, un partit que fins a les eleccions del 28 d'abril, en què va obtenir 24 escons, no tenia representació parlamentària a l'Estat espanyol, es va convertir ahir en la tercera força més votada, darrere del PSOE i el PP. Amb aquest ràpid ascens, que ja vaticinaven les últimes enquestes, el partit de Santiago Abascal ha aconseguit desbancar en resultats les dues forces –Ciutadans i Unides Podem– que havien trencat el bipartidisme al parlament espanyol.

L'auge de Vox, que amb 52 diputats (quasi el 15% dels vots) ha duplicat la seva representació respecte a les eleccions del mes d'abril, és directament proporcional a l'espectacular davallada de Ciutadans, que ahir va caure de 57 a 10 diputats.

El partit d'extrema dreta fundat a finals del 2013 va ser la força més votada a Múrcia, on va aconseguir tres escons, i la segona a Andalusia. I a Catalunya va obtenir dos escons, un més que en les eleccions de l'abril. De fet, només Galícia, Navarra i el País Basc van resistir l'entrada de Vox.

El salt més gran l'ha fet a Andalusia, on ha passat



El president de Vox, Santiago Abascal, saluda els seus simpatitzants des de la finestra ■ EFE

de 6 a 13 diputats, ha superat el PP i s'ha situat com a segona força després del PSOE. Només a la demarcació de Màlaga, on només tenia un diputat, n'ha obtingut 3.

A Castella i Lleó ha passat d'1 a 6 diputats i al País Valencià, de 3 a 7. El transvasament de vots de Ciutadans a Vox es confirma un cop més en aquesta comunicat, on el partit d'Albert Rivera, el gran derro-


tat d'aquests comicis, ha perdut quatre dels sis escons que tenia.

A la Comunitat de Madrid Vox s'ha situat també com a tercera força més votada i ha augmentat la seva representació en quatre punts i dos escons fins a situar-se amb set diputats.

A les Canàries, on Vox encara no tenia representació, irromp amb dos diputats. I a les Illes Balears

Evolució del vot

En %



passa d'un a dos.

En la seva primera compareixença, el diputat Jorge Buxadé va dir que els resultats serviran per consolidar "aquesta alternativa patriòtica dels espanyols" i va avançar que "el TC tindrà molta feina a partir d'ara". Aquesta mateixa idea la va repetir Abascal en un discurs a la porta del partit. Després de donar les gràcies als "3,5 milions d'espanyols que han confiat en nosaltres" i d'assegurar que el partit "no defraudarà ni farà cap pas

Les frases

“Això és un canvi polític i cultural, hem obert tots els debats prohibits, volem una Espanya respectada”

“Tenim més de 50 espanyols per recórrer les lleis lliberticides i anticonstitucionals”

Santiago Abascal
PRESIDENT DE VOX

enrere”, va subratllar que ara tenen “més de 50 espanyols per recórrer totes les lleis lliberticides i anticonstitucionals”.

Vox va rebre les felicitacions de partits ultranacionalistes europeus. El líder de la Liga italiana, Matteo Salvini, va afirmar que els resultats de Vox “no és una victòria del racisme o del feixisme, sinó dels que volen viure tranquils a casa seva”. La líder de la ultradreta francesa Marine Le Pen també va felicitar el partit d'Abascal “per la seva fulgurant progressió”. ■



El número 188 de Bonart, ja a la venda

Vint anys d'art

Ponsatí, l'art com a justificació per viure | Terrissa de la Barcelona vuitcentista | Loop 2019, el festival del videoart | Brussel·les mostra Magritte i Dalí | Mat Collishaw a la Fundació Sorigué | Bill Viola (en gran) a Catalunya | "Llum i llibertat" a les agulles del massís de Montserrat | Mapfre obrirà un Centre Internacional de Fotografia a Barcelona | Art singular, dels marges al centre | Isabel Servera: altres maneres de mesurar (i viure) el temps | Plié Collective: comissariat en equip

Agenda d'exposicions a l'edició digital de Bonart (www.bonart.cat/agenda)

Subscripció: 50 euros
4 números + edició digital gratuïta

www.bonart.cat | bonart@bonart.cat

VOL VIURE EN
#CATALUNYALLIBERTAT



Collboni, Batet, Cruz i Illa van comparèixer al costat de Miquel Iceta, que es va encarregar de fer la valoració dels resultats de la nit ■ EFE

L'aposta més espanyolista del PSC no el fa guanyador

■ Els socialistes catalans igualen els 12 diputats de l'abril però no aprofiten el contrapeu d'ERC per recuperar la victòria en les generals ■ Els diputats que volia prendre a Cs al seu feu van a Vox i el PP

Xavier Miró
BARCELONA

Els socialistes catalans no aconsegueixen aprofitar l'ensopagada d'ERC, que perd dos diputats, per tornar a guanyar com havien fet històricament les eleccions espanyoles a Catalu-

nya. I aquest cop la manca de resultats millors no és atribuïble a divergències estratègiques entre el PSC i el PSOE, que han fet junts la campanya més espanyolista, sinó a una aposta i una campanya del president espanyol en funcions, Pedro Sánchez, er-

ràtiques com a mínim i, en resultats, errònies —és Sánchez qui va decidir repetir eleccions per millorar resultats i qui al final retrocedeix tres diputats.

L'evidència que el plantejament de campanya no ha funcionat s'intueix a la demarcació de Barcelona,

on el PSC té el seu feu a l'àrea metropolitana. I és en aquest feu on, els dos diputats que hi perd Ciutadans, no se'ls emporten els socialistes, sinó que se'ls reparteixen el PP i Vox, un cadascun. Sota la direcció del secretari d'organització del partit, Salvador

Illa, el PSC va plantejar una campanya amb un relat que interessava al PSOE de Pedro Sánchez. El rival a abatir era l'independentisme i es considerava En Comú Podem com una part d'aquest enemic polític, encara que governi Barcelona amb ells. És un

relat que fins ara havia fet la dreta espanyolista, tant el PP com Ciutadans i els nousvinguts de Vox. Miquel Iceta, que ha hagut de suplir el buit de l'absència de Batet per motius mèdics, no ha dubtat a aixecar la bandera de la unitat d'Espanya i a cridar visques a la Policia Nacional, la Guàrdia Civil i els Mossos després d'unes setmanes de detencions, empresonaments i ferits en accions d'aquestes policies. I és que Sánchez havia decidit donar imatge de duresa davant l'independentisme català i la seva sortida al carrer per protestar per la sentència.

La millor notícia de la nit és pel PSC el resultat de Tarragona. Aquesta demarcació és l'única on els socialistes aconsegueixen millorar resultats i obtenir el segon diputat que havien perdut i que tenien històricament. I contradient la tendència de Barcelona, on el PSC no pot assolir cap dels dos diputats que perd Cs, a Tarragona sí que es queda amb l'escó que deixa els de Rivera sense representació al Camp. Els socialistes catalans mantenen també el diputat per Girona i per Lleida; aquest darrer, important, perquè el van poder recuperar el 28-A, i l'havien perdut el 2016. Si la nit del 28 d'abril dèiem que el PSC estava més content per Pedro Sánchez que pels seus propis resultats, ahir els socialistes catalans estaven més dolguts pel retrocés del PSOE que pel seu segon lloc darrere d'ERC. "Mantenim els escons en un context especialment difícil", va valorar Miquel Iceta, que es va comprometre a "treballar per la continuïtat de Pedro Sánchez en el govern". ■

Les frases

“Agraïm el gran suport electoral tant a Catalunya com a Espanya. A Catalunya mantenim escons en una campanya difícil”

“L'antipolítica beneficia sempre l'extrema dreta. Esperem que el PP i Cs en treguin conclusions adequades”

“El PSC és imprescindible per a un govern progressista i treballarem per la continuïtat de Pedro Sánchez”

“L'independentisme continua sense tenir el suport majoritari i no pararem de recordar-l'hi”

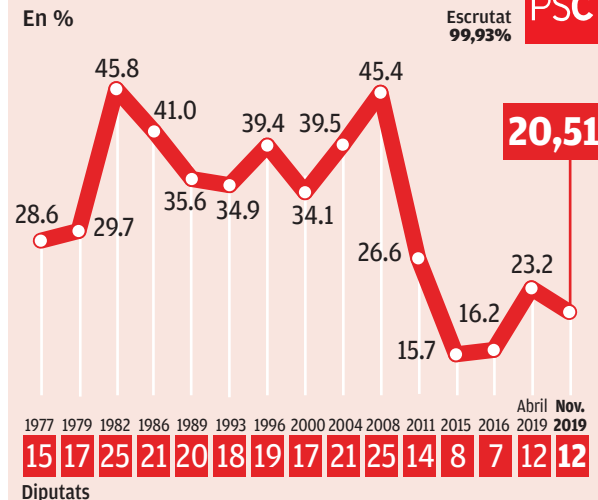
Miquel Iceta
PRIMER SECRETARI DEL PSC

EL CONTRAPUNT

Batet fa acte de presència

La candidata del PSC i presidenta del Congrés, Meritxell Batet, va aparèixer ahir al matí per primer cop en públic des que va començar la campanya electoral. S'ha hagut d'absentar de tots els actes pel vertigen que li va diagnosticar el metge i el repòs que li va prescriure. Batet havia aparegut divendres en l'acte final de campanya a la Fira de Montjuïc però ho havia fet en un vídeo gravat des de casa. Ahir al matí va anar a votar acompanyada de la seua mare i les seues dues filles al col·legi Pare Poveda, del barri barceloní de Vallcarca. A la tarda, abans que tanquessin els col·legis i comencés el recompte, a la seu del PSC encara no tenien clar si la candidata acabaria apropant-se al Poble nou però ho dubtaven. Finalment va comparèixer amb la direcció del partit però va ser Iceta l'únic que va valorar resultats.

Evolució del vot



VOL VIURE EN
#CATALUNYALLIBERTAT

ERC ho torna a fer i guanya les estatals a Catalunya

■ S'imposa al PSC amb 13 diputats, dos menys que a l'abril, que perden a Barcelona i Girona ■ Gabriel Rufián convida a disfrutar de la patacada de Cs i adverteix Vox: "Ens tindreu al davant"



Gabriel Rufián, amb els braços oberts, dirigint-se des de l'escenari als assistents durant l'acte de la nit electoral després de conèixer la victòria ■ ORIOL DURAN

Jordi Alemany
BARCELONA

ERC ho va tornar a fer, per segona vegada. Però no van tornar més forts com auguraven en el seu eslògan de campanya. La baixada de la participació i la irrupció de la CUP podrien haver perjudicat els republicans, malgrat que l'independentisme continua lluint musculatura i fent-la créixer, amb 23 diputats, un més respecte als comicis de l'abril.

Els republicans, malgrat les insistents crides a mobilitzar l'electorat, no van poder assolir el nombre de vots del 28 d'abril. La victòria aleshores va ser incontestable i històrica, ja que van superar el milió de vots, van pujar de 9 a 15 escons i van guanyar per primera vegada a Catalunya unes eleccions espanyoles, fet que signifi-

EL CONTRAPUNT

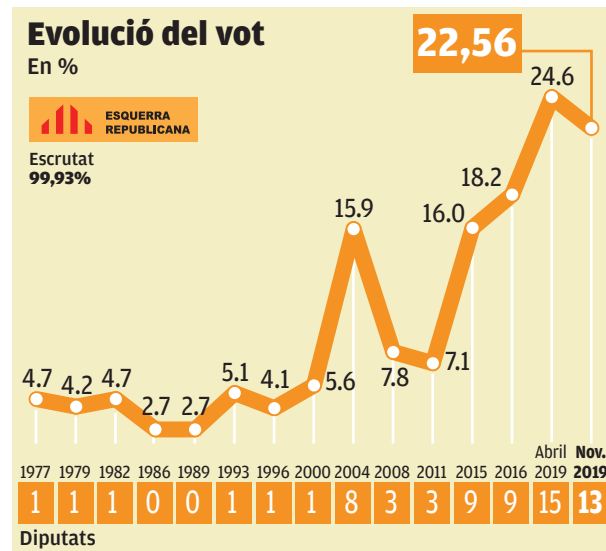
El submon

La foto de Rufián amb un interventor de Vox a l'escola Ribatallada de Sabadell va inundar Twitter a primera hora de la tarda. La xarxa que tan bé utilitza el candidat republicà li va jugar una mala passada quan encara quedaven moltes hores per votar i, conscient d'això, però sense renegar del gest –"mai he dit que no a una foto a ningú"–, Rufián va demanar disculpes "a qui s'hagi pogut enfadar". Qui sap si aquesta acció va tenir alguna incidència en els resultats finals, ja que va rebre un munt de crítiques. Si fos per les xarxes, però, concretament pel submon de Twitter, els republicans haurien perdut ja no aquestes eleccions, sinó tots i cadascun dels últims comicis que s'han fet. I la realitat és que Twitter és això, només un submon, perquè la realitat va refermar el rumb dels republicans. Això sí, un submon tan cruel com divertit.

cava gairebé 400.000 vots més que els que va aconseguir Josep-Lluís Carod-Rovira el 2004, el que fins aleshores era el millor resultat en vots dels republicans en unes espanyoles. Ahir la llista que encapçalava Gabriel Rufián va vèn-

cer, amb 13 diputats –en va perdre un a Barcelona i un altre a Girona–, i va obtenir més de 867.000 vots, uns 152.000 menys que el 28-A.

Al Senat també van tornar a guanyar, però hi van obtenir un senador menys



que a l'abril i ara es queden amb deu.

El principal objectiu de debilitar Pedro Sánchez va ser una realitat en el còmput global de l'Estat espanyol, si bé a Catalunya el socialisme es va mantenir en els 12 dipu-

tats, en la línia d'intentar recuperar l'hegemonia que va perdre el juny del 2016 a mans dels comuns. I un altre dels objectius dels republicans –que l'últim dia de campanya van emfatitzar molt a Terrassa per esperonar els inde-

Les frases

“Avui hi ha una mala notícia per a qualsevol demòcrata: el resultat del pur feixisme, el resultat de Vox. Ens tindreu al davant”

“Avui som més que mai, més diversos que mai, més plurals que mai”

Gabriel Rufián
CAP DE LLISTA D'ERC AL CONGRÉS

“Hem de felicitar JxCat, la candidatura d'unitat popular, Bildu i el BNG a Galícia”

Pere Aragonès
COORDINADOR NACIONAL D'ERC

pendentistes a anar a les urnes–, que era guanyar Cs i obtenir més escons que els taronja a tot l'Estat, es va complir amb escreix, amb una espectacular patacada dels d'Albert Rivera i Inés Arrimadas.

Amb el 90% escrutat, la plana major dels republicans ja prenia posicions per pujar a l'escenari, des d'on el coordinador general del partit i vicepresident del govern, Pere Aragonès, va assegurar que s'havien complert els tres objectius que havien demanat en la campanya: guanyar al Congrés i al Senat, vèncer el PSOE i obtenir més diputats que Cs a tot l'Estat. I va destacar que Catalunya havia respost a la sentència del 14 d'octubre amb “la sentència de la victòria del republicanisme”. Com ja havia fet el cap de llista Gabriel Rufián, va felicitar JxCat, la CUP, l'esquerra abertzale i el BNG pels resultats obtinguts. El sabadellenc, per la seva banda, va recordar que cap partit ni diputat independentista ni cap diputat català “ha estat un adversari” durant la campanya electoral. També va tenir paraules per a Arrimadas, Carrizosa i Rivera: “Hem guanyat Ciutadans, companys. Disfruteu-ho.”

Malgrat l'alegria pels bons resultats, però, per a Rufián anit també hi havia “una mala notícia per a qualsevol demòcrata: el resultat del pur feixisme, el resultat de Vox”, formació a la qual va llançar una advertència: “Com a partit campió de l'antifeixisme, ens tindreu al davant.” ■

VOL VIURE EN
#CATALUNYALLIBERTAT



Alegria de la cap de llista de Junts per Catalunya, Laura Borràs, acompanyada del president Torra i altres membres de la candidatura ■ EFE

JxCat avança un diputat i se situa com a tercera força

■ Borràs assoleix els vuit escons amb la quarta acta per Barcelona malgrat la irrupció de la CUP ■ La cap de llista celebra l'avanç global de l'independentisme i constata la ingovernabilitat d'Espanya

Emili Bella
BARCELONA

A més de 526.000 catalans, Laura Borràs els representa; més que el 28-A. Amb la seva aposta de no regalar de franc els vots a Madrid i fent bandera de la unitat, Junts per Catalunya no tan sols va aconseguir ahir retenir els set diputats de l'abril al Congrés, sinó que en va gua-

nyar un i es va quedar a només dos escons de Ciutadans al conjunt de l'Estat. Qualsevol resultat que superés aquella primera marca era una victòria per a la formació, ja que aleshores va obtenir els pitjors registres de la història de l'espai convergent i post-convergent, però és que, a més, el 10-N ha superat els comuns en escons –no en vots– i se situa com a terce-

ra força a Catalunya. A la nit electoral de JxCat es respirava alleujament per haver mantingut el tipus i haver avançat un diputat en una contesa en què hi havia més opcions independentistes per triar, amb la irrupció de la CUP en unes espanyoles. L'exconsellera de Cultura va aplaudir el resultat global de l'independentisme, que en conjunt guanyava

una acta respecte al 28-A. “Teníem com a lema *ni un vot enrere* i resulta que hem anat un escó endavant”, celebrava Borràs. “Nosaltres som els de la unitat, llegim el resultat en global, i l'independentisme no només es manté sinó que creix”, va afegir-hi. La cap de llista va remarcar que “l'independentisme està millor i Espanya està molt pitjor”. “Algú li

haurà de demanar a Pedro Sánchez per què calia anar a eleccions a canvi de res”, va reblar, abans d'exigir explicacions a qui “blanqueja i es manifesta pels carrers de Barcelona amb la ultradreta”, en referència als socialistes. “D'esquena a Catalunya es confirma que l'Estat espanyol queda ingovernable”, va sentenciar. En qualsevol cas, el president, Quim

Torra, va confirmar al seu costat que avui mateix tornarà a trucar al president espanyol en funcions. Des de Brussel·les, Carles Puigdemont instava el pròxim govern espanyol a atendre la petició de diàleg catalana: “Pensen escoltar o pensen continuar tirant cap al totalitarisme?”

La novetat a JxCat es va registrar a la demarcació de Barcelona, on va esgarapar el quart diputat. Acompanyaran Borràs la vicepresidenta del PDeCAT, Míriam Nogueras –també afí a Puigdemont–, l'advocat del president exiliat Jaume Alonso-Cuevillas –que el 28-A es presentava per Girona–, i Genís Boadella, membre de la direcció nacional del PDeCAT.

A la seu electoral de JxCat, a l'Hotel Catalonia Plaça Catalunya de Barcelona, on els presidents Quim Torra i Artur Mas i el líder del PDeCAT, David Bonvehí, van seguir l'escrutini, hi va haver aplaudiments quan, al principi de la nit, semblava que la formació se situaria com a primera força a Girona, a davant d'ERC i invertint l'ordre del 28-A. Finalment, va quedar en segon lloc amb dues actes, per a la independent Mariona Illamola i Sergi Miquel (PDeCAT). A Tarragona JxCat va aguantar amb un escó, per al secretari d'Organització del PDeCAT i exalcalde de Tortosa Ferran Bel. I a Lleida, la formació manté l'acta de l'alcalde de Térmens, Concepció Cañadell.

Malgrat l'avanç, l'objectiu d'assolir el grup propi sembla inabastable, donat que els requisits són arribar als 15 diputats o aconseguir el 15% de representació a totes les demarcacions on es presenta.. ■

Les frases

“Espanya està molt pitjor i algú haurà de demanar a Sánchez per què calia anar a eleccions a canvi de res”

“Teníem com a lema ‘ni un vot enrere’, i resulta que hem anat un escó endavant”

Laura Borràs
CAP DE LLISTA DE JXCAT

“Sánchez ha fracassat en tots els seus objectius. Pensen escoltar o continuar girant a la ultradreta?”

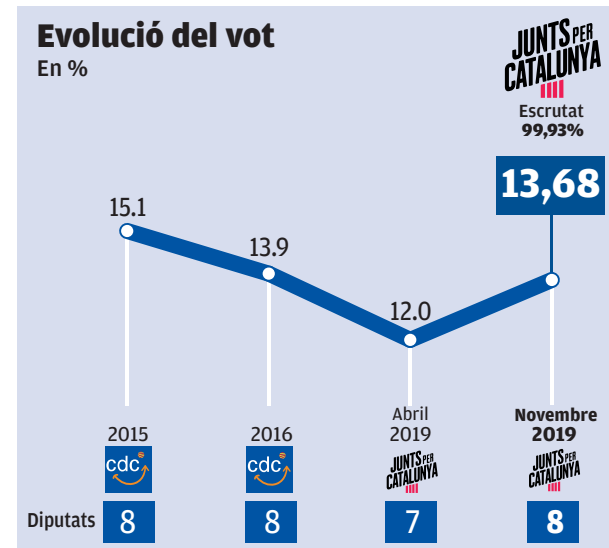
“Espanya continua sumant inestabilitat. Hi ha més divisió i més dispersió”

Carles Puigdemont
PRESIDENT A L'EXILI

EL CONTRAPUNT

Comença l'endrega

Tanquen els col·legis i comença la campanya per a les eleccions al Parlament de Catalunya, quan hagin de ser. Avui mateix el PDeCAT valorarà els resultats per separat de JxCat. Només una hora després, compareixerà el president del partit, David Bonvehí, havent reunit la direcció executiva nacional de la formació. S'obrirà, doncs, l'etapa de reordenació de l'espai, que estava pendent d'acabar el cicle electoral espanyol per “endreçar-se”. Sobre la taula hi ha la possibilitat de convertir JxCat en un partit que aglutini totes les sensibilitats. Segons va explicar el president Artur Mas en una entrevista a El Punt Avui el mes passat, “per sortir de la situació actual també és possible que hi hagi dos partits fent una coalició electoral”, malgrat que ell i Carles Puigdemont prefereixen que n'hi hagi un. Aviat sabrem què prefereix Bonvehí.



VOL VIURE EN
#CATALUNYALLIBERTAT

Cs consuma el descens amb els pitjors resultats a Catalunya

■ Els taronja perden més de la meitat dels vots i tres dels cinc diputats obtinguts el 28-A ■ Només Arrimadas i De Páramo conservaran els seus escons a Barcelona ■ La davallada els situa últims



La cap de llista de Ciutadans, Inés Arrimadas, votant ahir al col·legi Ausiàs March del barri de les Corts de Barcelona, on va rebre crits en sortir ■ ACN

Carles Sabaté
BARCELONA

La caiguda lliure de Ciutadans es va aturar a Catalunya en els dos diputats, després d'haver-ne obtingut cinc en les tres eleccions espanyoles anteriors des del 2015.

Dos diputats com altres tres partits, en un quàdruple empat pel cinquè lloc a Catalunya, malgrat que amb el pitjor resultat en nombre de vots. La darrera posició de Cs entre els partits que han obtingut representació parlamentària es deu a la pèrdua de

més de la meitat dels vots i de percentatge. Han passat, en mig any, de l'11,5% dels vots a només el 5,6%, lleugerament per sota de Vox, la CUP i el PP. Ahir van perdre més de la meitat dels 479.000 vots que van obtenir el 28 d'abril passat i amb prou feines

van superar els 216.000 vots a tot Catalunya.

La política de pactes erràtica a escala estatal, les crisis ideològiques internes i les crides a prohibir i detenir els partits i polítics independentistes, entre d'altres, han acabat duent Cs al pitjor resultat

en unes espanyoles, també a Catalunya, on no han pogut revertir aquesta tendència global.

Els taronja van obtenir a Catalunya els mateixos dos diputats que el PP i Vox, amb qui pacten a Andalusia, per exemple. Els altres dos partits de dreta

van pujar el doble de vots i percentatge, gairebé en una mena de traspàs de vasos comunicants.

El resultat desastrós deixa només com a diputats a Madrid la cap de llista Inés Arrimadas i Fernando Tomás de Páramo, tots dos per la circumscripció de Barcelona. No hi seran altres dirigents destacats de la formació a Catalunya com ara el jurista José María Espejo-Saavedra, l'exlíder a l'Ajuntament barceloní—desplaçada per Manuel Valls—Carina Mejías ni el politòleg Nacho Martín Blanco. Tampoc no repetirà l'escó l'únic diputat de Cs per Tarragona el 28-A, Sergio del Campo.

La plana major del partit a Catalunya va seguir els resultats a la seu central de Madrid: Arrimadas, De Páramo i la mateixa Lorena Roldán, presidenta del grup al Parlament de Catalunya. Carlos Carrizosa, portaveu del grup parlamentari a Catalunya, va liderar l'anàlisi catalana a la seu barcelonina. També en això havia canviat Cs, perquè l'encarregat de fer-ho fa mig any i en els altres comicis, Toni Roldán, va abandonar el partit l'estiu passat. Carrizosa va esperar que Albert Rivera admetés els mals resultats per reconèixer també la desfeta catalana. En una compareixença sense preguntes, Carrizosa va datar per avui la presa de decisions sobre el futur del partit, molt perjudicat, segons ell "per la polarització de les eleccions". Carlos Carrizosa va garantir que seguiran "lluitant contra l'independentisme" a Catalunya, tot i que va voler remarcar que ho faran "des de la moderació i des del centre". ■

Les frases

“Admetem els mals resultats a escala estatal. La resta de valoracions es faran a partir de demà [avui] al comitè estatal”

“Era difícil obtenir un millor resultat en un entorn polaritzat. En altres comicis ens ha anat millor i fins i tot hem guanyat”

“Seguirem treballant des del centre i la moderació i per als catalans moderats i reformistes”

“La nostra història està relacionada amb Catalunya”

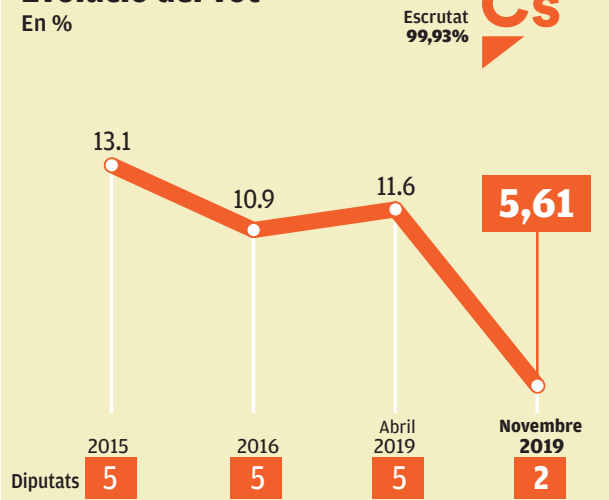
Carlos Carrizosa
PORT. GRUP PARLAMENT CATALUNYA

EL CONTRAPUNT

Sota Víctor Hugo

Primera nit electoral a la seu central de Ciutadans a Barcelona. Qui sap si l'última. Fins ara s'havia optat sempre per diversos hotels, quan els vents de l'Ibex 35 i l'augment d'escons anaven a favor. Pocs militants hi havia, ahir a la nit a la seu, per entomar l'abast de la patacada, perquè per saber segons què, millor des de casa que el dia als col·legis havia estat llarg, fred i amarg. Si les nits electorals a les sales d'hotels eren impersonals, la d'ahir va ser gèlida. I és que la marxa enrere aconsellava ja la contenció. “Carri” i mitja dotzena de dirigents analitzaven els resultats en una sala presidida per una frase del dramaturg francès Víctor Hugo: “No hi ha res més poderós que una idea a la qual ha arribat el seu temps”. Potser els aniria millor siessin més cas d'altres màximes de l'escriptor romàntic, com ara “la tolerància és la millor religió”.

Evolució del vot



VOL VIURE EN
#CATALUNYALLIBERTAT

Els comuns apuntalen el pas enrere estatal de Podem

La candidatura d'Asens calca els resultats de l'abril amb set diputats i es manté com una crossa fonamental per a Podem ■ Manté el diputat de Tarragona, suma el de Girona i no n'obté a Lleida

Ferran Espada
BARCELONA

En Comú Podem va viure ahir una nit agredolça situada entre la satisfacció de mantenir posicions a Catalunya però amb la recança de la reculada de la seva formació germana a àmbit estatal. Malgrat que la preocupació pels resultats de Pablo Iglesias es va apaivagar perquè finalment el retrocés va ser menor del que algunes enquestes pronosticaven, especialment a l'inici de la campanya electoral. I pel fet que l'endimoniada aritmètica que deixa la repetició electoral d'ahir reserva a la formació morada un paper encara molt substancial en el bloc de les esquerres, ja que la suma amb el PSOE i l'afegit dels diputats de Més País manté l'esquerra per sobre del bloc de la dreta. Una altra cosa serà que Pedro Sánchez canviï la seva voluntat de pacte amb Podem i els seus aliats catalans, que entre l'abril i setembre va ser tendent a nul·la.

Resistir és guanyar

El que sí constaten els resultats electorals d'ahir a Catalunya és que En Comú Podem resisteix i es transforma així en un puntal de la formació estatal. Els comuns van perdre una posició, passant a quarta força darrere JxCat amb un diputat menys, malgrat superar la formació liderada per Laura Borràs en vots. Però els set diputats obtinguts per la candidatura encapçalada per Jaume Asens es van viure ahir a la seu d'En Comú Podem com una victòria. Si bé és cert que amb una petita davallada a la demarcació de Barcelona, on van passar de sis a cinc diputats respecte al mes d'abril. La candidatura de Més País podria estar darrere aquesta davallada, ja que malgrat no reeixir es va emportar 38.000 vots que poden haver estat clau en la pèrdua del diputat



La plana major d'En Comú Podem encapçalada per Ada Colau i Jaume Asens, ahir a la seu de la formació ■ ACN

EL CONTRAPUNT

Nit de profunds sospirs

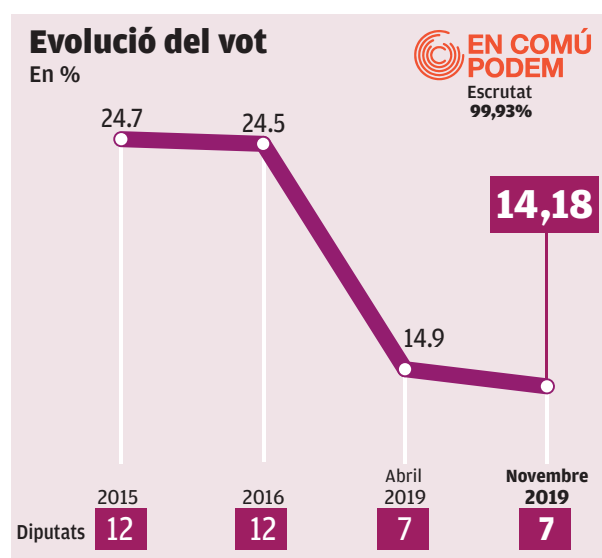
La seu d'En Comú Podem al carrer Marina de Barcelona va viure una nit de sospirs per part dels dirigents i militants que s'hi van congregar. Ahir va ser una nit freda i l'arribada del cap de llista Jaume Asens acompanyat de la cap dels morats al Parlament Jessica Albiach era amb cara congelada. Les enquestes van ser rebudes amb molta precaució però a mesura que avançaven els resultats oficials els sospirs s'anaven succeint. Sospir d'alleujament perquè mantenien el resultat de l'abril, sospir d'inquietud per la reculada de Podem. Una Colau seriosa es mostrava preocupada per l'ascens de Vox, partit que Asens —en una primera entrevista ni més ni menys que a l'APM en format irònic— va definir com el partit de les pistoles i contra les autonomies. Al final, el fred del carrer no va arribar a passar dins la seu dels comuns.

Més País, per sota del Pacma

L'aposta de Més País de presentar-se a la circumscripció de Barcelona va fracassar ahir estrepitosament. La formació impulsada per Íñigo Errejón no només es va quedar molt lluny d'aconseguir l'escó sinó que es va situar en uns nivells ínfims de l'1% dels vots i en què no van poder aconseguir superar ni el partit animalista Pacma.

La falta de suports orga-

nitzatius i un candidat descontent pel gran públic com Juan Antonio Galdes van fer absolutament infructuós l'intent de sumar vots de la resta de partits d'esquerres. L'enfrontament de Més País amb els comuns per la seva presentació no va ajudar la nova formació a guanyar simpaties a Catalunya i la pugna es va decantar clarament ahir pels d'Ada Colau.



morat. Però els comuns van compensar la caiguda a Barcelona amb la recuperació del diputat de Girona que no havien aconseguit en les passades eleccions generals. Una diputada gironina, Laura López, que juntament amb el manteniment del de la circumscripció de Tarragona, Ismael Cortés, dona als comuns una major implantació territorial. Lleida es manté com l'assignatura pendent de la formació d'Ada Colau i Jaume

Moya no va poder aconseguir l'escó que sí va assolir tant el 2015 com el 2016 quan ECP va guanyar les eleccions generals a Catalunya liderat per Xavier Domènech.

Valoracions

La plana major d'En Comú Podem, encapçalada pel cap de llista al Congrés, Jaume Asens, i amb l'alcalde de Barcelona i líder de la formació Ada Colau al costat, va sortir conjuntament a valorar els resul-

tats. La revalidació dels set diputats va ser definit per Asens com un "bon resultat". Especialment va assegurar el responsable de la candidatura morada a Catalunya perquè s'havia pogut contrarestar els resultats inferiors que pronosticaven les enquestes. Malgrat això Ada Colau va ser més autocrítica i va reconèixer que les formacions progressistes "no han estat a l'alçada" i va assegurar que els resultats de Vox són "una notícia nefasta". "Cap demòcrata i progressista pot estar content", va concloure l'alcalde de Barcelona, tot afegint que ells no ho estan malgrat haver mantingut els escons de l'abril.

Els dirigents dels comuns van lamentar el retrocés de Podem a escala estatal, però Asens va voler destacar el fet que finalment els resultats "han

Les frases

"Cap demòcrata i progressista pot estar content, nosaltres no ho estem"

Ada Colau
ALCALDESSA DE BARCELONA

"Cal compromís antifeixista. Serem un dic de contenció a l'ascens de l'extrema dreta"

Jaume Asens
CAP DE LLISTA D'ECP AL CONGRÉS

confirmat una majoria de progrés més àmplia que la de la dreta". Una aritmètica que per al cap de llista "exigeix a tots una gran responsabilitat en la gestió dels resultats". Asens no es va voler estalviar durs retrets al secretari general del PSOE i president en funcions Pedro Sánchez, a qui va acusar de forçar la repetició electoral buscant el benefici partidista dels socialistes per acabar beneficiant l'extrema dreta. El fort ascens de Vox va ser un dels temes més comentats ahir a la seu electoral dels comuns. I Jaume Asens va fer servir el to més greu de la nit per assegurar que el resultat de la ultradreta feixista és "una mala notícia per a tothom" i va instar al "compromís antifeixista" situant la formació morada com "un dic de contenció a l'ascens de l'extrema dreta". ■

VOL VIURE EN
#CATALUNYALLIBERTAT

La cap de llista del PP a Catalunya, Cayetana Álvarez de Toledo, conversant amb la seva número dos, Llanos de Luna, ahir al vespre ■ ACN

La patacada d'Arrimadas dona aire al PP a Catalunya

■ Els populars només esgarrapen part de la fuga de vots de Ciutadans i obtenen un segon diputat a Barcelona ■ La formació, però, no consuma el seu objectiu de tenir representació a Tarragona

Francesc Espiga
BARCELONA

Ara que s'acosta Nadal, el PP té motius per regalar un pernil a Pedro Sánchez. I posats a fer, que sigui dels bons. El passat 28 d'abril, els populars tocaven fons en unes eleccions

generals a Catalunya amb l'obtenció d'un únic diputat, el de Cayetana Álvarez de Toledo. Una trompada sense pal·liatius. Set mesos després, el seu cel continua emboirat. Però menys. Amb els resultats d'ahir, el PP català pot esgrimir que doblarà la seva

representació al Congrés, amb dos representants —la mateixa Álvarez de Toledo i María de los Llanos de Luna— per la circumscripció de Barcelona. Aquesta és la cara. La creu és que, finalment, no han aconseguit representació per Tarragona, que era un

dels objectius dels estratègics de la formació.

L'ascens dels populars s'ha sustentat, en molt bona part, en la rebregada històrica que ha patit Ciutadans, partit amb què comparteixen un vot, frontera molt nítid i definit. Els nombres, en aquest

sentit, són diàfans. Els d'Albert Rivera han passat de cinc a dos diputats a Catalunya, mentre que, en termes percentuals, el descens és de gairebé sis punts respecte del 28 d'abril. En aquest context, el repunt dels populars és de 2,6 punts —del 4,8%

passen al 7,4%. Conclusió: el PP no aconsegueix capitalitzar per si sol, ni molt menys, la pèrdua de suports de Cs—en aquest calador, Vox hi ha pescat molt, moltíssim vot—, però sí que n'ha obtingut una pessigada. Una de les lectures que es feia, ahir, d'aquest transvasament a la seu del carrer Urgell és que la formació de Pablo Casado ha aconseguit *recuperar* part del seu electorat tradicional, aquell que, més enllà d'identificar-se amb postulats obrertament partidaris de la unitat d'Espanya, que també, fuig de determinats estirabots i, ahora, reivindica obra i gestió de govern.

Per territoris, el PP guanya posicions a les quatre circumscripcions. A Barcelona, Tarragona i Lleida obté més d'un 7% dels escrutinis, mentre que la de Girona es confirma com la zona on té més problemes de penetració, amb un índex de suport que no arriba al 5%. En aquest sentit, no és cap casualitat que la mateixa Cayetana Álvarez de Toledo canviés ahir a última hora la seva agenda per fer costat al candidat del PP a les comarques gironines, Alberto Mas Vilà, mentre votava, en el que es pot interpretar com un últim intent per millorar posicions en aquesta demarcació. Finalment, hi ha el cas de Tarragona. Per als populars catalans era una prioritat assolir un diputat al territori d'Alejandro Fernández, el seu propòsit. El repte no només no s'ha assolit, sinó que aquí, igual que a Girona, els de Casado s'han vist superats per Vox. A Catalunya, al PP també li ha sortit un competidor que amenaça d'avançar-lo per la dreta. ■

Les frases

“El resultat que hem obtingut no el valorem amb entusiasme, però sí amb una lleugera alegria”

“El PP s'ha convertit en el referent del constitucionalisme a Catalunya. La reconstrucció passa per nosaltres”

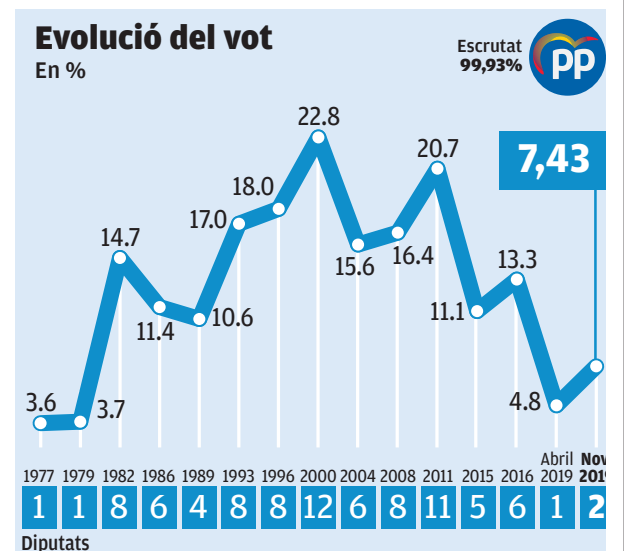
“Ciutadans ha pagat la seva obstinació per no sumar-se a un projecte comú del constitucionalisme”

“Ja ho vaig dir en la campanya: els constitucionalistes no tornaran a estar sols a Catalunya, mai més”
Cayetana A. de Toledo
CANDIDATA PER BARCELONA

CONTRAPUNT

L'austeritat arriba al PP

Lluny queden les nits electorals revestides de grans fastos en hotels de planta noble. L'austeritat ha arribat als partits. També al PP. Potser per això la direcció de la formació va viure, ahir, el cerimonial del recompte pràcticament en la intimitat de la seu nacional del carrer Comte d'Urgell de Barcelona. Ni festa, ni militants —tret dels que hi anaven a lliurar les actes—, ni res de res. Per no haver-hi, no hi havia ni un trist moble bar per cremar les hores. En aquestes circumstàncies, els periodistes, reclosos en una planta baixa, van haver de convertir en categoria anècdotes com ara l'arribada de Cayetana Álvarez de Toledo, que va sopar en un local de la zona en companyia d'uns amics. Amb l'avanç de la nit, el sentiment era d'alleugeriment. El PP ha passat de ser un partit enfonsat a l'oposició a agafar aire. Cayetana, respira.



VOL VIURE EN
#CATALUNYALLIBERTAT

La CUP irromp en el Congrés amb 2 diputats per estendre la rebel·lia

■ Esgarrapa vots d'ERC i els Comuns i aconseguix 244.000 vots ■ Els exdiputats Mireia Vehí i Albert Botran, candidats per Barcelona, ocuparan els dos escons



Vehí somrient ahir en conèixer el resultat dels sondejos a peu d'urna ■ ALBERTO ESTÉVEZ / EFE

Emma Ansola
BARCELONA

La CUP va aconseguir el repte de fer-se un lloc en el Congrés dels Diputats. El sol fet d'entrar ja era tot un èxit per a la formació i, finalment, ho han fet amb dos diputats i 244.468 vots a tot Catalunya. Cal recordar que l'esquerra independentista es presentava per primera vegada a unes eleccions al Congrés, després d'haver-se negat a fer-ho amb Front Republicà el 28 d'abril i havent acabat de pair els mals resultats en les darreres eleccions catalanes que li van fer perdre fins a sis diputats. El resultat històric de la CUP que la va col·locar a la cambra catalana amb deu escons el 2015 va ser de 336.000 vots.

Ara, els anticapitalistes s'estrenaran a Madrid després d'una campanya electoral que no han dubtat a qualificar de dura i enmig d'una situació d'ex-

Les frases

“No es pot invertir un govern de què l'única política és la repressió. Amnistia i autodeterminació o no hi haurà governabilitat”

“L'esquerra no ha sabut situar propostes polítiques. A l'extrema dreta no se li dona espai, se la combat”

Mireia Vehí
CAP DE LLISTA DE LA CUP

cepcionalitat marcada per la sentència del Tribunal Suprem i la resposta repressiva de l'aparell de l'Estat espanyol. La representació la deuen, bàsicament, a la demarcació de Barcelona, on han aconseguit els 113.000 vots que havia tret el Front Republicà i han rescatat els que alguns electors independentistes van dipositar en els Comuns fa set mesos. Tot i l'èxit de dos diputats—Mireia Vehí i Albert Botran ocuparan escó—, el resultat semblava que deixava un mal gust de boca després que els

primers resultats a peu d'urna els atorgaven tres i feien forat a Girona. Tanmateix, els dirigents del partit no esperaven entrar a Madrid amb més de tres diputats, ja que eren conscients que les expectatives electorals que es dipositen en la CUP sempre són molt més altes del que acaben exposant les urnes. Tan bon punt es van conèixer els resultats i en una primera intervenció, l'exdiputada Eulàlia Reguant denunciava la situació excepcional en què s'han celebrat aquests comicis i en què encara el

15% de la població no pot votar per la seva condició d'immigrant malgrat haver arribat fa anys.

Els anticapitalistes van conèixer els resultats a la seu de la formació, al carrer Casp, on es va optar per col·locar un escenari al carrer, tot i les baixes temperatures. Amb els resultats definitius, Vehí va pujar a l'escenari per posar en valor “l'èxit del moviment popular” que hi ha darrere les xifres a Catalunya i advertir de l'auge del franquisme i l'extrema dreta, que es van comprometre a combatre. ■

VIAFI E.L.

MATERIAL ELÈCTRIC
ESPECIALISTES EN
CARROSSERIES I NÀUTICA

www.viafi.net
93.564.86.55

ACM CCDL Consorci Català pel Desenvolupament Local

LICITACIÓ DE SERVEIS D'ASSESSORAMENT I MEDIACIÓ D'ASSEGURANCES AMB DESTINACIÓ ALS ENS LOCALS DE CATALUNYA

El Consorci Català pel Desenvolupament Local (CCDL) ha convocat licitació pública de serveis d'assessorament i mediació d'assegurances amb destinació a les entitats locals de Catalunya, a través d'un Acord marc, amb un pressupost de licitació de 4.850.000€ (IVA exclòs) i un valor estimat de l'Acord marc de 12.610.000€ (IVA exclòs).

La presentació de proposicions s'haurà de realitzar mitjançant Feina del Sobre Digital 2.0, fins al dia 29 de novembre de 2019 a les 15:00h.

Les bases de la convocatòria es poden consultar a www.ccdl.cat o al perfil de contractant de Tensitat.

Barcelona, a 31 d'octubre de 2019

El President del Consorci
Lluís Soler i Panisello

ACM Associació Catalana de Municipis

EL PETIT DE CAL ERIL



Ajuntament d'Argentona

ARGENTONA

DIVENDRES, 15 de novembre, a les 20.30

Entrades anticipades i abonaments a www.argentona.cat i a l'Ajuntament i, una hora abans de l'espectacle, a taquilla

PREUS: 6 € (abonament) / 7,5 € (anticipada) / 10 € (taquilla)

facebook.com/culturalfestesargentona

ARGENTONA

VOLVIURE EN
#CATALUNYALLIBERTAT

Vox dobla resultats però sense l'empenta de la resta de l'Estat

■ Els ultradretans aconseguixen el segon diputat per Barcelona ■ És un dels advocats de la família Franco

Joan Rueda
BARCELONA

A l'abril, la irrupció de Vox va ser una de les notícies de la nit electoral. Ahir ho va ser l'augment espectacular del nombre de diputats, recollint la davallada de Ciutadans (Cs). I, com llavors, Catalunya va ser en aquest mapa, però amb una certa distància. Llavors, la ultradreta aconseguia un diputat per Barcelona, però els resultats van quedar prou lluny dels de la resta de l'Estat. Ahir, de nou, va passar el mateix: bons resultats de Vox a

Catalunya en aconseguir el segon diputat per Barcelona, Juan José Aizcorbe (advocat de la família Franco, exmilitant del PP i exconseller delegat d'Intereconomia), i doblar el tant per cent amb un 6,30%, pel 3,59% de l'abril, però uns resultats lluny dels de l'Estat, on els ultradretans ja són tercera força. A Catalunya són *no més* setena força, això sí, per sobre de Cs i amb una xifra res menyspreable de 243.026 vots.

El cap de llista de Vox, Ignacio Garriga, va com-
parèixer davant dels mili-

tants amb un "ciudadans de Catalunya, ja som aquí", parafrasejant l'ex-president Josep Tarradellas, i va assenyalar que Vox "seguirà persistent" fins a arribar al govern de l'Estat. "Espanya segueix estant en perill però que sàpiguen que davant d'això tindran la tercera força de la nació, que defensarà un projecte nacional d'agermanament", va sentenciar Garriga.

Com ja va passar a l'abril, en dues de les poblacions catalanes on encara hi ha quaters de l'exèrcit espanyol, Sant Climent




Ignacio Garriga votant ahir al matí a la Sala Bonanova, a Sarrià ■ ACN

Sesebes i Talarn, la ultradreta va tornar a superar la mitjana catalana en tant per cent de vots. En el cas de la població de l'Alt Empordà, el vot a Vox situa aquest partit en tercera posició amb un espectacular 16,95%, i el en del Pallars Jussà arriba al 8,84%. Però no van ser les úniques amb bons resultats de la ultradreta: a Constantí van assolir el 13,10%, i a Cunit, el 10,10%. ■

Evolució del vot

En %



graupera

Més de 45 anys al teu servei

Contractes Graupera, i oblida't de la caldera!

Disposem de **contractes de manteniment** perquè no t'hagis de preocupar de res.

Mà d'obra i disposició de servei **sense límit d'hora**

Certificat segons normativa

Revisió anual

Peces fins a **15 anys**

☎ 93 741 29 99

www.egraupera.com

SERVEI TÈCNIC OFICIAL:

Saunier Duval

Hermann

VOL VIURE EN
#CATALUNYALLIBERTAT

Barcelona ciutat

	Cens	Vots (%)	ERC	PSC	ECP	JxCAT	Cs	PP	VOX	CUP	Més País	Altres	ERC	PSC	ECP	JxCAT	Cs	PP	VOX
	1.122.940	825.302 (73,5)	172.180 (21,0)	163.791 (19,9)	128.525 (15,6)	102.041 (12,4)	46.523 (5,7)	77.976 (9,5)	43.700 (5,3)	57.111 (7,0)	12.928 (1,6)	11.750 (1,4)	201.760 (23,1)	198.950 (22,8)	142.143 (16,3)	94.750 (10,9)	101.928 (11,7)	53.767 (6,2)	29.374 (3,4)

Barcelona per districtes

	Cens	Vots (%)	ERC	PSC	ECP	JxCAT	Cs	PP	VOX	CUP	Més País	Altres	ERC	PSC	ECP	JxCAT	Cs	PP	VOX
Ciutat Vella	46.389	27.432 (59,1)	5.110 (18,7)	6.135 (22,5)	5.562 (20,4)	2.580 (9,5)	1.344 (4,9)	1.842 (6,8)	1.277 (4,7)	2.229 (8,2)	538 (2,0)	531 (1,9)	6.214 (20,8)	7.477 (25,1)	6.552 (22,0)	2.380 (8,0)	2.928 (9,8)	1.426 (4,8)	890 (3,0)
Eixample	180.323	136.491 (75,7)	30.417 (22,4)	22.839 (16,8)	19.236 (14,1)	22.973 (16,9)	6.853 (5,0)	12.017 (8,8)	5.789 (4,3)	11.078 (8,2)	2.285 (1,7)	1.628 (1,2)	36.751 (25,6)	28.413 (19,8)	21.214 (14,8)	21.320 (14,8)	15.198 (10,6)	8.138 (5,7)	4.195 (2,9)
Gràcia	86.081	65.718 (76,3)	15.986 (24,4)	9.443 (14,4)	10.664 (16,3)	10.976 (16,8)	2.566 (3,9)	4.196 (6,4)	2.132 (3,3)	7.280 (11,1)	1.026 (1,6)	853 (1,3)	19.561 (28,4)	12.107 (17,6)	11.828 (17,2)	10.259 (14,9)	5.536 (8,0)	2.889 (4,2)	1.498 (2,2)
Horta-Guinardó	125.788	90.433 (71,9)	18.996 (21,1)	19.676 (21,9)	15.557 (17,3)	9.023 (10,0)	5.060 (5,6)	7.324 (8,1)	4.632 (5,2)	6.396 (7,1)	1.361 (1,5)	1.415 (1,6)	22.304 (23,2)	23.791 (24,7)	17.084 (17,7)	8.361 (8,7)	10.490 (10,9)	5.567 (5,8)	2.889 (3,0)
Les Corts	60.998	48.127 (78,9)	10.171 (21,2)	8.127 (16,9)	4.846 (10,1)	7.964 (16,6)	3.124 (6,5)	6.542 (13,6)	3.039 (6,3)	2.627 (5,5)	611 (1,3)	558 (1,2)	11.762 (23,3)	9.706 (19,3)	5.154 (10,2)	7.583 (15,0)	7.424 (14,7)	4.336 (8,6)	2.212 (4,4)
Nou Barris	118.635	80.732 (68,1)	12.488 (15,6)	23.188 (28,9)	14.721 (18,3)	4.049 (5,0)	5.632 (7,0)	8.052 (10,0)	5.705 (7,1)	3.139 (3,9)	1.303 (1,6)	1.445 (1,8)	13.754 (15,9)	27.153 (31,4)	16.924 (19,6)	3.592 (4,2)	11.533 (13,4)	6.163 (7,1)	3.472 (4,0)
Sant Andreu	109.743	82.111 (74,8)	18.184 (22,2)	17.785 (21,8)	14.415 (17,6)	7.432 (9,1)	4.950 (6,1)	6.508 (8,0)	4.090 (5,0)	5.329 (6,5)	1.351 (1,7)	1.208 (1,5)	20.832 (24,2)	21.166 (24,5)	15.678 (18,2)	6.739 (7,8)	9.694 (11,2)	4.705 (5,5)	2.481 (2,9)
Sant Martí	163.991	122.120 (74,5)	26.716 (22,0)	26.440 (21,7)	21.143 (17,4)	11.372 (9,4)	7.131 (5,9)	9.696 (8,0)	6.316 (5,2)	8.021 (6,6)	2.141 (1,8)	1.902 (1,6)	30.646 (23,8)	31.969 (24,8)	23.344 (18,1)	10.376 (8,1)	14.550 (11,3)	6.879 (5,3)	3.869 (3,0)
Sants-Montjuïc	124.885	88.940 (71,2)	20.074 (22,7)	18.189 (20,5)	15.679 (17,7)	9.136 (10,3)	4.634 (5,2)	6.597 (7,5)	4.147 (4,7)	6.897 (7,8)	1.454 (1,6)	1.290 (1,5)	23.587 (25,1)	22.280 (23,7)	17.444 (18,5)	8.089 (8,6)	9.614 (10,2)	4.867 (5,2)	2.699 (2,9)
Sarrià-St.Gervasi	106.107	83.198 (78,4)	14.038 (16,9)	11.969 (14,4)	6.702 (8,1)	16.536 (20,0)	5.229 (6,3)	15.202 (18,3)	6.573 (7,9)	4.115 (5,0)	858 (1,0)	920 (1,1)	16.349 (18,8)	14.888 (17,1)	6.921 (8,0)	16.051 (18,4)	14.961 (17,2)	8.797 (10,1)	5.169 (5,9)



L'alcaldessa de Barcelona, Ada Colau, saludant ahir els membres de la mesa on va dipositar el seu vot ■ ANDREU DALMAU / EFE

El govern de Colau i Collboni passa inadvertit a les urnes

■ El votant independentista avança i no avala el pacte de comuns i socialistes que van deixar al marge Ernest Maragall ■ La batussa a la dreta espanyola afavoreix el PP i enfonsa Inés Arrimadas

Jordi Panyella
BARCELONA

El pacte de govern a Barcelona entre Ada Colau i Jaume Collboni, sumant els regidors de Barcelona en Comú i la candidatura socialista i bandejant Esquerra Republicana, tot i ser la força més votada a les municipals, no ha tingut cap translació positiva per a les dues formacions

d'esquerra en el test electoral d'ahir. Tot i ser una votació diferent, amb un trofeu de cacera diferent en joc, el fet és que el govern al ralenti de la casa gran de Barcelona sorgit del pacte d'esqueres no independentistes sembla no haver animat el votant de la capital catalana en benefici de comuns i socialistes. El sentit del vot d'ahir a Barcelona ha anat

netament en la direcció oposada al pacte que va fer Colau bandejant l'opció independentista d'Ernest Maragall, ja que el segment de vot independentista ha crescut a Barcelona en més de 30.000 vots. En el resultat global, a la capital del país ERC va tornar a imposar-se amb un lleu avantatge sobre el PSC, mentre que el tercer lloc va tornar a ser per a la

llista dels comuns. Tots tres partits van perdre percentatge de vot en relació amb les eleccions de l'abril passat. Fins a aquesta tercera posició, el mapa electoral barceloní és una repetició del que ja va passar la primavera passada i és a partir del quart lloc on hi ha variacions a causa de la previsible i també estrepitosa desfeta de la candidatura de Ciutadans, que

passa del quart lloc aconseguit fa set mesos al setè. El desgast de Ciutadans s'ha produït en el marc d'una lluita ferotge i fratricida entre els tres partits espanyolistes i de dretes que es disputaven el mateix segment de votants i que, com ha passat a la resta de l'Estat espanyol, a Barcelona ha afavorit el Partit Popular i la formació neofeixista Vox. Tot i

que aquestes dues formacions polítiques s'han vist beneficiades no han aconseguit capitalitzar tot el vot espanyolista que a l'abril va fer costat a Inés Arrimadas. Dels 56.000 vots perduts pel partit del "canutasso", tal com el va definir Manuel Valls, n'hi ha 19.000 que s'han quedat a casa, amb una evident desmobilització dels votants espanyolistes, tot i la radicalització en l'auge del partit neofeixista Vox. En l'àmbit barceloní és evident que la divisió i baralles dins el grup municipal no ha ajudat a consolidar la marca Ciutadans a la capital.

Més vot independentista

En canvi, en el segment independentista, no només no s'han perdut vots sinó que se n'han guanyat gràcies a la irrupció de la CUP, que ha aportat 30.000 votants més al sobiranisme, en relació amb l'abril passat. Els resultats d'ahir suposen un cop d'ànim important per a la Candidatura d'Unitat Popular després que en les últimes eleccions, les municipals, no poguessin revalidar la seva presència a l'Ajuntament barceloní. Al maig a les eleccions locals la CUP no va arribar als 30.000 vots, mentre que ahir la llista encapçalada per Mireia Vehí va sumar més de 56.000 vots a la ciutat.

Satisfacció a la CUP i també a les files de Junts per Catalunya, que va ahir superar de més de 7.000 vots els resultats aconseguits a la capital catalana a les generals de la primavera passada, de 94.000 a més de 101.000 ahir, amb un percentatge de vot de quasi el 13%. El resultat és meritori si es té en compte la baixada de la participació general que es va registrar ahir. ■

#CATALUNYALLIBERTAT

Ciutats de Catalunya de més de 50.000 habitants

	Cens	Vots (%)	ERC	PSC	ECP	JxCAT	Cs	PP	VOX	CUP	Més País	Altres	ERC	PSC	ECP	JxCAT	Cs	PP	VOX
Badalona	156.550	109.104 (69,7)	18.562 (17,1)	27.745 (25,6)	19.400 (17,9)	7.411 (6,8)	6.901 (6,4)	10.112 (9,3)	9.084 (8,4)	4.463 (4,1)	- (-)	3.771 (3,5)	20.763 (17,7)	34.120 (29,1)	22.042 (18,8)	6.406 (5,5)	15.636 (13,3)	7.567 (6,5)	4.821 (4,1)
Barcelona	1.122.940	825.302 (73,5)	172.180 (21,0)	163.791 (19,9)	128.525 (15,6)	102.041 (12,4)	46.523 (5,7)	77.976 (9,5)	43.700 (5,3)	57.111 (7,0)	- (-)	24.678 (3,0)	201.760 (23,1)	198.950 (22,8)	142.143 (16,3)	94.750 (10,9)	101.928 (11,7)	53.767 (6,2)	29.374 (3,4)
Castelldefels	42.897	30.873 (72,0)	5.304 (12,6)	7.067 (16,5)	5.002 (11,7)	2.134 (4,9)	2.509 (5,8)	3.747 (8,7)	2.616 (6,1)	898 (2,1)	- (-)	1.221 (2,9)	5.685 (13,3)	8.439 (19,7)	5.726 (13,3)	1.920 (4,5)	5.679 (13,2)	2.421 (5,6)	1.744 (4,0)
Cerdanyola del Vallès	43.422	32.829 (75,6)	6.069 (13,9)	8.248 (18,9)	5.802 (13,3)	2.644 (6,1)	2.298 (5,3)	2.559 (5,9)	1.994 (4,6)	1.689 (3,9)	- (-)	1.153 (2,7)	6.744 (15,5)	9.704 (22,3)	6.771 (15,6)	2.383 (5,5)	4.774 (11,0)	1.751 (4,0)	1.189 (2,7)
Cornellà de Llobregat	62.934	45.699 (72,6)	5.876 (9,3)	15.326 (24,3)	9.141 (14,4)	1.473 (2,3)	3.381 (5,4)	3.818 (6,0)	3.201 (5,1)	1.288 (2,0)	- (-)	1.622 (2,6)	6.077 (9,7)	17.570 (28,0)	10.165 (16,1)	1.474 (2,3)	6.792 (10,8)	2.793 (4,4)	1.826 (2,9)
Girona	65.573	47.740 (72,8)	10.130 (15,4)	7.571 (11,3)	4.334 (6,5)	12.241 (18,7)	1.862 (2,8)	2.679 (4,0)	2.488 (3,7)	5.215 (7,8)	- (-)	703 (1,1)	13.274 (20,2)	8.743 (13,0)	4.965 (7,4)	12.098 (18,4)	4.712 (7,1)	1.863 (2,8)	1.459 (2,2)
Granollers	43.926	32.124 (73,1)	6.990 (15,9)	7.310 (16,6)	4.229 (9,6)	4.320 (9,8)	1.998 (4,5)	2.223 (5,1)	1.888 (4,3)	1.834 (4,2)	- (-)	955 (2,2)	8.011 (18,2)	8.756 (19,9)	4.694 (10,7)	4.089 (9,3)	4.070 (9,3)	1.490 (3,4)	1.112 (2,5)
L'Hospitalet de Llobregat	175.048	121.473 (69,4)	16.708 (13,8)	40.773 (33,6)	20.784 (17,2)	4.875 (4,0)	8.772 (7,3)	11.537 (9,6)	8.755 (7,3)	3.505 (2,9)	- (-)	4.207 (3,5)	17.597 (14,5)	46.673 (38,6)	23.551 (19,4)	4.428 (3,6)	17.960 (14,9)	8.619 (7,1)	5.117 (4,2)
Lleida	92.895	62.740 (67,5)	16.188 (26,0)	12.031 (19,3)	6.088 (9,8)	9.605 (15,4)	3.257 (5,2)	6.440 (10,3)	4.134 (6,6)	3.268 (5,2)	- (-)	928 (1,5)	18.204 (26,6)	14.649 (21,4)	7.087 (10,4)	9.460 (13,8)	8.435 (12,3)	4.687 (6,9)	2.724 (4,0)
Manresa	52.589	36.863 (70,1)	9.964 (27,2)	5.833 (15,9)	3.685 (10,0)	7.748 (21,1)	1.415 (3,9)	1.981 (5,4)	1.816 (5,0)	3.300 (9,0)	- (-)	703 (1,9)	12.191 (30,8)	7.357 (18,6)	4.349 (11,0)	7.391 (18,7)	3.180 (8,0)	1.464 (3,7)	1.210 (3,1)
Mataró	87.515	62.978 (72,0)	12.770 (20,4)	14.446 (23,1)	8.659 (13,8)	7.127 (11,4)	4.110 (6,6)	4.802 (7,7)	5.019 (8,0)	3.394 (5,4)	- (-)	1.819 (2,9)	14.870 (22,1)	17.082 (25,4)	10.008 (14,9)	6.438 (9,6)	9.054 (13,5)	3.377 (5,0)	2.981 (4,4)
Mollet del Vallès	37.157	27.143 (73,1)	4.874 (18,1)	7.713 (28,6)	5.173 (19,2)	1.742 (6,5)	1.854 (6,9)	1.808 (6,7)	1.791 (6,6)	894 (3,3)	- (-)	966 (3,6)	5.231 (18,1)	9.210 (31,9)	5.696 (19,7)	1.523 (5,3)	3.736 (12,9)	1.282 (4,4)	1.018 (3,5)
El Prat de Llobregat	48.478	35.283 (72,8)	5.169 (14,7)	10.589 (30,2)	7.600 (21,6)	1.527 (4,4)	2.497 (7,1)	2.644 (7,5)	2.580 (7,4)	938 (2,7)	- (-)	1.292 (3,7)	5.213 (14,0)	12.495 (33,5)	8.436 (22,6)	1.392 (3,7)	4.924 (13,2)	1.894 (5,1)	1.427 (3,8)
Reus	71.437	49.166 (68,8)	10.844 (22,2)	10.111 (20,7)	5.561 (11,4)	6.237 (12,8)	3.223 (6,6)	4.146 (8,5)	4.563 (9,3)	2.903 (5,9)	- (-)	967 (2,0)	12.847 (24,1)	12.057 (22,6)	6.191 (11,6)	6.034 (11,3)	7.657 (14,4)	2.972 (5,6)	3.000 (5,6)
Rubí	55.054	38.519 (70,0)	6.897 (18,0)	9.732 (25,4)	7.124 (18,6)	2.311 (6,0)	2.714 (7,1)	2.822 (7,4)	3.278 (8,6)	1.615 (4,2)	- (-)	1.532 (4,0)	7.535 (18,2)	11.730 (28,3)	8.328 (20,1)	2.047 (4,9)	5.988 (14,5)	1.921 (4,6)	1.903 (4,6)
Sabadell	153.822	113.239 (73,6)	22.211 (19,7)	27.024 (24,0)	18.150 (16,1)	12.377 (11,0)	6.749 (6,0)	7.182 (6,4)	7.708 (6,8)	6.939 (6,2)	- (-)	3.530 (3,1)	26.086 (21,7)	32.186 (28,6)	20.380 (17,0)	11.086 (9,2)	14.491 (12,1)	4.810 (4,0)	4.467 (3,7)
Sant Boi de Llobregat	62.234	45.259 (72,7)	7.208 (16,0)	13.517 (30,0)	8.967 (19,9)	2.032 (4,5)	3.217 (7,2)	3.360 (7,5)	3.280 (7,3)	1.350 (3,0)	- (-)	1.770 (4,0)	7.546 (15,6)	15.854 (32,8)	10.039 (20,8)	1.811 (3,8)	6.677 (13,8)	2.330 (4,8)	1.864 (3,9)
Sant Cugat del Vallès	61.957	49.325 (79,6)	11.480 (23,3)	6.626 (13,5)	6.025 (12,3)	9.585 (19,5)	2.758 (5,6)	4.469 (9,1)	2.742 (5,6)	3.718 (7,6)	- (-)	1.352 (2,7)	13.772 (26,7)	8.570 (16,6)	6.438 (12,5)	8.615 (16,7)	6.220 (12,1)	2.546 (4,9)	2.127 (4,1)
Santa Coloma de Gramenet	77.842	53.738 (69,0)	6.085 (11,4)	18.906 (35,4)	10.284 (19,2)	1.358 (2,5)	4.094 (7,7)	4.728 (8,9)	4.276 (8,0)	1.320 (2,5)	- (-)	1.962 (3,7)	6.188 (10,7)	21.795 (37,8)	11.714 (20,3)	1.222 (2,1)	8.774 (15,2)	3.441 (6,0)	2.227 (3,9)
Tarragona	91.183	65.074 (71,4)	12.962 (20,0)	14.363 (22,2)	8.461 (13,1)	5.917 (9,1)	5.113 (7,9)	6.775 (10,5)	6.581 (10,2)	2.927 (4,5)	- (-)	1.214 (1,9)	14.227 (20,5)	16.657 (24,0)	9.377 (13,5)	5.898 (8,5)	11.131 (16,0)	4.755 (6,9)	4.388 (6,3)
Terrassa	156.329	112.723 (72,1)	22.653 (20,2)	25.362 (22,6)	18.210 (16,2)	11.560 (10,3)	7.212 (6,4)	7.440 (6,6)	8.649 (7,7)	5.649 (5,0)	- (-)	4.448 (4,0)	25.143 (20,9)	30.917 (25,7)	21.785 (18,1)	10.516 (8,7)	15.662 (13,0)	5.127 (4,3)	5.018 (4,2)
Viladecans	49.348	36.261 (73,5)	4.774 (13,2)	11.506 (31,9)	7.016 (19,5)	1.268 (3,5)	2.988 (8,3)	2.860 (7,9)	3.148 (8,7)	756 (2,1)	- (-)	1.439 (4,0)	4.758 (12,4)	13.126 (34,2)	7.763 (20,2)	1.172 (3,1)	6.415 (16,7)	1.790 (4,7)	1.822 (4,8)
Vilanova i la Geltrú	49.499	35.471 (71,7)	8.217 (23,3)	7.835 (22,2)	5.358 (15,2)	4.071 (11,5)	2.021 (5,7)	1.942 (5,5)	1.858 (5,3)	2.792 (7,9)	- (-)	1.019 (2,9)	9.603 (25,3)	9.295 (24,5)	6.370 (16,8)	3.814 (10,0)	4.326 (11,4)	1.311 (3,5)	1.104 (2,9)

El PSC es manté líder a la demarcació de Barcelona

■ Esquerra és la segona força més votada i els comuns, la tercera, tot i que les tres formacions perden un escó ■ Cs perd la meitat dels diputats de l'abril, mentre que el PP i Vox en guanyen un

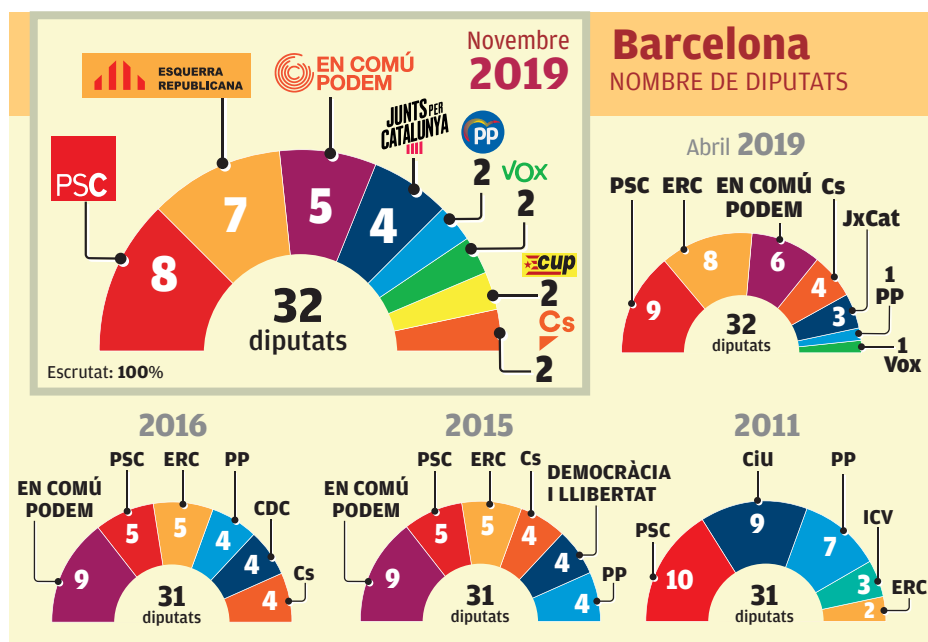
Rosa M. Bravo
BARCELONA

El PSC ha aconseguit mantenir el lideratge a la demarcació de Barcelona que va arrabassar en les eleccions d'abril a En Comú Podem i la llista encapçalada per Meritxell Batet ha estat la força més votada, tot i que ha perdut un escó respecte als anteriors comicis. ERC, amb Gabriel Rufián al capdavant, es va mantenir com la segona força més votada, i en Comú Podem, liderada per Jaume Asens, com la tercera. Tots tres partits van perdre un diputat respecte de les eleccions del 28 d'abril: el PSC ha obtingut vuit escons, ERC set i En Comú Podem, cinc.

La quarta posició hi ha hagut un canvi, ja que JxCat ha aconseguit treure-li el lloc a Cs. La proposta de Laura Borràs ha obtingut 25.129 vots menys que a l'abril però un major percentatge respecte del total, fet que ha motivat l'obtenció d'un diputat més que en els últims comicis. L'estrena de la CUP al Congrés dels Diputats

ha atret 177.410 vots a la demarcació de Barcelona, que han reportat els dos diputats cupaires: Mireia Vehí i Albert Botran.

Cs ha viscut a la demarcació de Barcelona una situació similar a la del conjunt de l'Estat i s'ha vist fortament castigada pels votants. La formació d'Albert Rivera ha obtingut dos escons a la demarcació de Barcelona, la meitat dels que va obtenir l'abril passat. Només Inés Arrimadas i Fernando Tomás de Páramo, doncs, seuran al Congrés. La pèrdua de vots de Cs ha beneficiat presumiblement el PP i Vox, ja que tots dos han doblat escons i n'han aconseguit dos cada un. La candidatura del PP a la demarcació de Barcelona, que ha encapçalat de nou Cayetana Álvarez de Toledo, ha obtingut 224.647 vots, 68.712 vots més que a l'abril. Vox, amb Ignacio Garriga al capdavant, ha passat de 112.019 vots a 184.339. El projecte d'Íñigo Errejón, encapçalat a la demarcació de Barcelona pel santboià Juan Antonio Gualdes, no ha aconseguit cap diputat amb els 41.706 vots rebuts. Tampoc ha obtingut representació el Pacma.



guit cap diputat amb els 41.706 vots rebuts. Tampoc ha obtingut representació el Pacma.

La demarcació de Barcelona ha aportat 32 diputats al Congrés. En total s'han emès 2.927.075 vots, que suposen que la participació, amb un 72,9%, ha caigut dos punts respecte de l'abril. A la ciutat de Barcelona ERC ha aconseguit mantenir l'hegemonia però amb el

PSC trepitjant-li els talons, ja que només els han separat 8.389 vots.

L'àrea metropolitana s'ha mantingut com a graner de vots socialistes, tot i que la candidatura de Meritxell Batet ha perdut força respecte de les eleccions del mes d'abril passat. El PSC ha estat el partit més votat en ciutats com ara Castelldefels, Cornellà, Esplugues, Gavà, Granollers, l'Hospita-

let, Badalona, Santa Coloma de Gramenet, Sabadell, Terrassa, Sant Joan Despí, Sant Boi, Sant Adrià de Besòs, Mataró i Viladecans. També en ciutats on no hi ha tradició d'alcaldies socialistes, com al Prat de Llobregat i Martorell. Entre els municipis que han trencat aquesta tònic destaca Molins de Rei, on ERC ha estat la força més votada, amb més de mil vots res-

pecte del PSC. Aquest municipi, on la CUP havia arribat a tenir quatre regidors, ha aportat 1.272 vots a la llista encapçalada per Mireia Vehí.

Dinàmica de vots

A la majoria de municipis metropolitans, tant en ciutats molt poblades com ara l'Hospitalet i Badalona com en municipis més petits del tradicional cinturó vermell, com ara Esplugues i Sant Joan Despí, la dinàmica de vot ha estat molt similar. El PSC ha estat la llista més votada. El segon lloc se l'han disputat, segons el municipi, En Comú Podem i ERC. A continuació s'ha situat el bloc de dretes, amb el PP, Cs o Vox més o menys ben situats —els ultradretans han estat la cinquena força a Castelldefels, el Prat, Santa Coloma de Gramenet, Sabadell, Terrassa, Badalona i Mataró.

En les principals ciutats de l'àrea metropolitana JxCat ha estat la setena llista més votada. Únicament ha canviat la tendència, pel que fa a les ciutats més poblades, a les co-capitalts del Vallès Occidental. A Sabadell la candidatura de Laura Borràs s'ha situat en la quarta posició amb 12.377 vots i a Terrassa ha estat també la quarta candidatura més votada, amb 11.560 vots.

La tendència també generalitzada és que els partits més votats han perdut suport respecte dels comicis de l'abril, mentre que els menys votats han vist incrementat el suport. ■

VOL VIURE EN
#CATALUNYALLIBERTAT



Montse Bassa, al centre de la imatge, amb la resta de candidats i dirigents d'ERC a les comarques gironines ■ MANEL LLADÓ

Frec a frec entre ERC i Junts per Catalunya a Girona

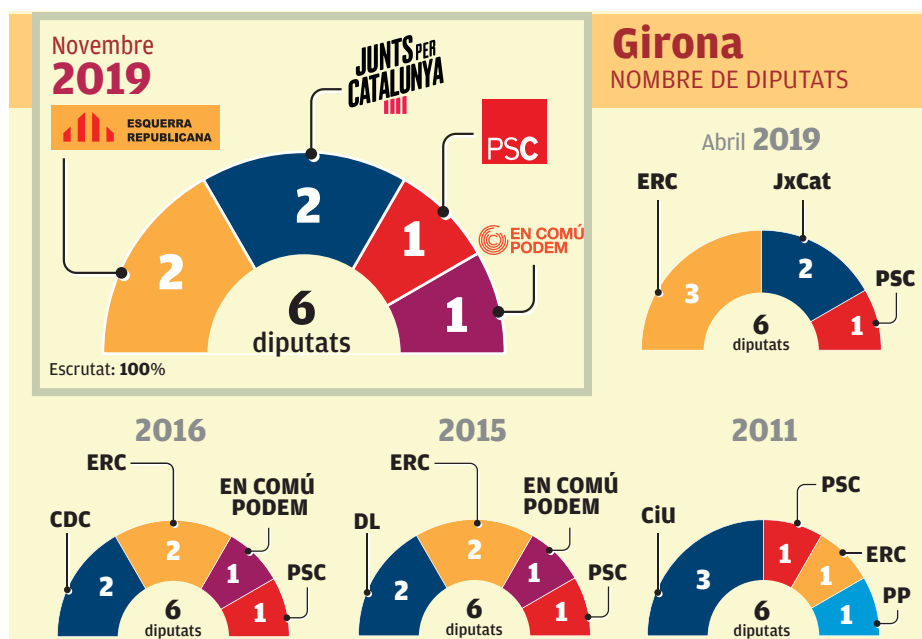
■ Els republicans es tornen a imposar, però JxCat retalla les diferències i empata a dos diputats ■ El PSC manté l'escó i els comuns el recuperen ■ L'independentisme ja s'enfila al 59,5% dels vots

Anna Puig
GIRONA

Junts per Catalunya guanya terreny a la demarcació de Girona i retalla diferències amb ERC, que malgrat això continua sent la llista més votada. Els republicans no han pogut repetir els resultats rècord i inèdits que van obtenir en els comicis del 28 d'abril i passen de tres escons a dos. JxCat manté els dos representants que ja tenia però augmenta en percentatge de vot, generant aquest frec a frec sobiranista. De fet, aquestes dues formacions juntes s'enduen més del 50% del suport de l'electorat. D'altra banda, el PSC també manté el diputat, però perd 2,3 punts de suport a les urnes. I la gran novetat és que En Comú Podem torna a obtenir representant gironí, el que havia perdut en les anteriors

eleccions. Per la seva banda, la CUP va fregar en algun moment de la nit quedar-se amb un dels sis diputats en joc a la demarcació, però finalment va acabar cedint en benefici dels comuns. I al sector de la dreta destaca el fet que els ultradretans de Vox obtenen més vots que el Partit Popular i Ciutadans. Tots tres, però, han quedat molt lluny de qualsevol possibilitat d'entrar al Congrés.

El que queda plenament apuntalat és la majoria independentista a les comarques gironines. ERC, Junts per Catalunya i la CUP han recollit plegats un 59,5% dels vots emesos. Un percentatge que va *in crescendo* comicis rere comicis: el 28 d'abril passat –amb Front Republicà en comptes de la CUP– va ser d'un 56% i, el 2016, sense cap llista de l'esquerra alternativa,



d'un 49%. Per tant, l'evolució és més que positiva. Pel que fa a la participació, s'ha produït un descens, en consonància amb el que ha passat al país i a l'Estat. A les comarques gironines ha acabat sent un

xic superior al 70%, quan a l'abril es va situar en el 73,5%. Quant a l'abstenció, va ser del 29,5%, tres punts més que la convocatòria de fa mig any. Qui s'ha acostumat a guanyar eleccions estatals

a Girona és ERC. Ho van fer per primera vegada el 2016, ho van repetir el 28 d'abril d'enguany i, a més, amb resultats històrics. I ho han tornat a fer en aquesta ocasió. Amb una diferència no tan folgada,

però. Això ha provocat que perdin un dels tres diputats i, per tant, Laia Cañigual no serà a Madrid. Els republicans han obtingut 91.389 vots, un 25,8% de la totalitat –que significa quatre punts menys que fa mig any–. Rere seu, i molt a prop, Junts per Catalunya, que repeteix amb dos escons però que retalla diferències amb ERC. Així, han tingut el suport de 87.642 gironins, un 24,7% del total, i més de dos punts per sobre del percentatge de l'abril. El PSC, per la seva banda, manté l'escó però perd suport a les urnes. En total van rebre 52.387 vots, que representa un 14,8% –menys que el 28-A, que va ser d'un 17,1%.

Qui ha obtingut més benefici d'aquesta repetició electoral és En Comú Podem. S'ha rescablat del fracàs de l'abril passat, quan va perdre el seu representant a la demarcació. Ara el recupera gràcies als 33.535 vots obtinguts, amb un 9,4%, molt similar al del 28-A.

Pel que fa a la primera participació de la CUP en unes eleccions estatals, cal destacar que es van quedar a poc més de 2.000 vots d'arrabassar l'escó als comuns. En total, 31.483 gironins els van votar, fet que suposa quasi un 9% del total.

Finalment, i lluny d'obtenir representació, van quedar Vox, el PP i Ciutadans, exactament per aquest ordre. I només els ultradretans van superar el 5% del suport, que deixa palesa la residualitat de les opcions de dreta a la demarcació.

Si analitzem les dades per comarques, hi ha empat tècnic entre ERC i JxCat, que s'imposen cadascú en quatre. Els republicans són primera força a l'Alt i el Baix Empordà, la Cerdanya i la Selva. I Junts, a la Garrotxa, el Gironès, el Pla de l'Estany i el Ripollès. Quan un és la primera força, l'altra és sempre la segona. El PSC obté la tercera posició arreu, excepte al Pla de l'Estany, que li arrabassa la CUP.

Per ciutats, ERC guanya a Figueres, Palafrugell, Puigcerdà, Sant Feliu, Roses i la Bisbal d'Empordà. Victòries destacades de JxCat són Girona, Olot, Ripoll, Santa Coloma de Farners, i Banyoles. El PSC és la força més votada a Blanes, Lloret i Salt. ■

VOL VIURE EN
#CATALUNYALLIBERTAT

Un votant diposita el sobre a l'urna, a l'institut Vidal i Barraquer de Tarragona ■ ACN

Cs també desapareix del mapa polític a Tarragona

■ ERC esdevé de nou primera força amb el 25,64% dels vots emesos ■ És la força més votada a ciutats com ara Reus, Valls o Tortosa ■ PP i Cs no assolixen representació al Congrés dels Diputats

E. Garcia
BARCELONA

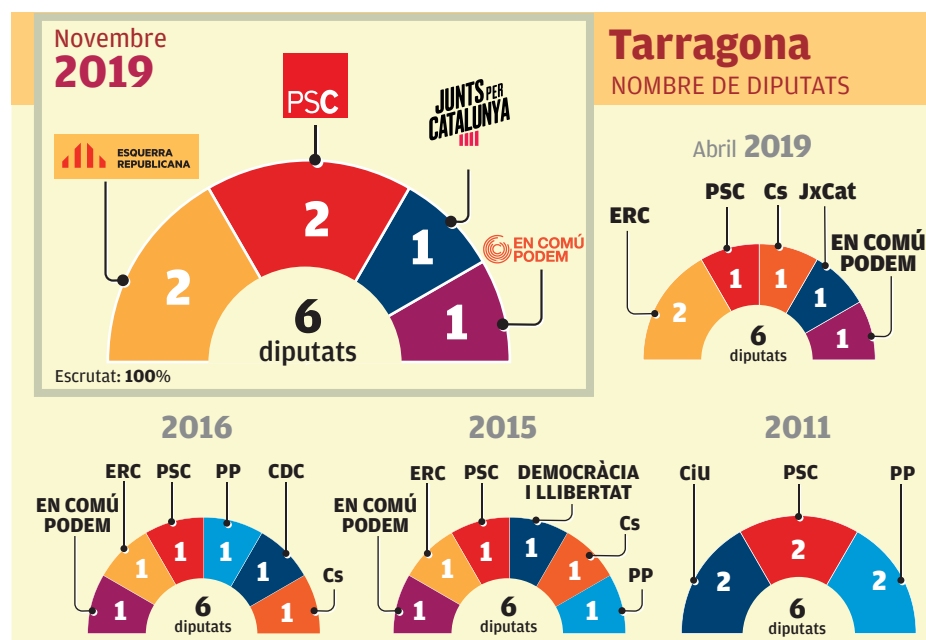
Els republicans van revalidar, ahir, la victòria del mes d'abril i van mantenir els dos diputats que van assolir de manera històrica. Amb la totalitat de vots escrutats, els republicans havien rebut el suport de gairebé 100.000 ciutadans (98.326), un 25,64% del total de vots emesos, en una proporció similar a la de les eleccions de la primavera, malgrat que la participació a la demarcació va caure un 4%. Els sis diputats de la demarcació es reparteixen, doncs, entre els dos d'ERC, dos del PSC (19,10% dels vots), un de Junts per Catalunya (13,35% dels vots) i un de Podem (12,10%).

En el marc de la seva desfeta general, Ciutadans (5,90% dels vots) va desaparèixer ahir també del

mapa electora a la demarcació de Tarragona, on va perdre l'únic diputat que mantenia des de l'any 2015. De fet, va rebre menys vots dels que va acabar perdent si es comparen les xifres de l'abril amb les d'ahir. Tampoc el PP (7,76% dels vots) va assolir representació, però és que tampoc a la primavera n'havia aconseguit cap.

En les eleccions del mes d'abril, els sis diputats que corresponen a la demarcació es van repartir entre ERC (que va aconseguir una fita històrica sumant el seu segon diputat), PSC (1 diputat), Cs (1 diputat), Junts per Catalunya (1 diputat) i En Comú Podem (1 diputat).

La llista de la formació republicana l'encapçalava Jordi Salvador Duch, que ja va ser escollit diputat en les eleccions generals del 2015 i va ser ratificat en les



del 2016 i les d'abril del 2019. La dels republicans va ser la primera força escollida a capitals com ara Reus, Valls i Tortosa, mentre que a la capital de demarcació, Tarragona, els

socialistes es van mantenir al capdavant, com és tradicional, amb el 22% dels vots enfront del 20% dels republicans.

Justament la victòria a feus com ara la ciutat de

Tarragona van mantenir el PSC com la segona força a la demarcació, amb 73.218 vots (19,10% del total), 16.432 menys que en les eleccions del mes d'abril. També ERC va per-

Detingut per anar a votar amb pistola

La policia local d'Amposta va detenir, ahir a la tarda, un home d'uns 70 anys que va entrar a un col·legi electoral a Poblenuu del Delta -nucli que pertany a Amposta- amb una arma de foc carregada i un ganivet, segons va avançar TV3 i van confirmar a l'ACN fonts del cos policial.

Segons la informació que va transcendir, l'home és veí del poble i no va amenaçar ni va fer cap gest sospitos, però es desconeixen les intencions que tenia el detingut quan va decidir portar les armes.

La pistola estava carregada amb sis bales, segons va confirmar fonts oficials, tenia el número de sèrie esborrat i és un tipus d'arma que, anys enrere, portaven agents de la Guàrdia Civil de país, segons fonts de la policia local.

Al detingut el van acusar d'un delicte electoral i d'un altre de tinença il·lícita d'armes.

dre vots en la nova convocatòria, 15.561 exactament. Qui es va mantenir pràcticament inalterable va ser Junts per Catalunya, amb 51.180 vots (13,35% del total), tan sols 59 menys que 7 mesos enrere. La quarta força més votada ahir, i que també aconsegueix representació (1 diputat), va ser En Comú Podem-Guanyem el Canvi, amb 46.403 vots (12,10%), 4.576 menys que en la convocatòria de la primavera.

Cs perd 30.000 vots

Amb 22.635 vots, Ciutadans va quedar fora del repartiment de diputats i va perdre més suports dels que va aconseguir. A les eleccions de l'abril, la formació d'Albert Rivera havia aconseguit 52.395 vots, de manera que li van quedar 29.760 pel camí. Probablement, qui es va beneficiar de part d'aquest transvasament va ser el partit ultradretà i xenòfob Vox, que va guanyar vora 11.000 vots, tot i que no va aconseguir cap diputat (20.105 vots a l'abril i 31.030 ahir). El PP, sisena formació en vots, en va assolir 29.765 (8.000 més). La CUP també en va quedar fora, com a vuitena força i amb un total de 21.858 vots. ■

VOL VIURE EN
#CATALUNYALLIBERTAT

A Lleida, ERC venç de nou i consolida els dos diputats

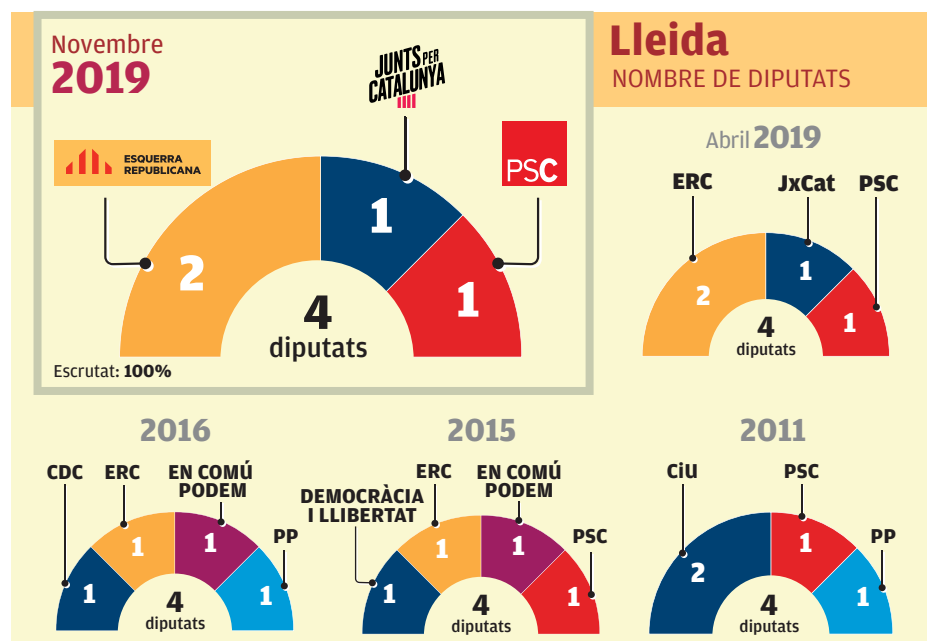
La demarcació repeteix resultats i hegemonia independentista, ara amb Junts per Catalunya amb lleugera pujada, i el PSC amb escó però perdent vots. Comuns i CUP no es fan lloc a Lleida



Els diputats i senadors republicans Xavier Eritja, Inés Granollers, Miquel Caminal i Sara Bailac, anit celebrant-ho a la seu d'ERC a Lleida ■ ACN

Eva Pomares
LLEIDA

Els votants de la plana de Lleida, el Pirineu i l'Aran no s'han mogut substancialment d'ençà del 28 d'abril, quan ERC va aconseguir el seu millor resultat en unes eleccions al Congrés, també a la demarcació. La fotografia final ha estat força ajustada a l'esperada per la majoria d'analistes, i alhora va en línia amb els darreres comicis celebrats a les comarques lleidatanes. És a dir, l'independentisme continua sent hegemònic, amb majoria d'ERC, que, ahir, va aconseguir el 31% dels vots, sols dos punts menys que a l'abril, tot i perdre uns 12.000 vots en nombre absolut. La llista republicana encapçalada pels dos diputats d'ERC, que repeteixen, Xavier Eritja i Inés Granollers, ha sumat més de 64.000 vots. Junts per Catalunya



també repetia amb l'alcalde de Tèrmens de candidata, Concepció Cañadell, una novetat quant a la representació dels diputats lleidatans, ja que a l'abril era la número dos darrere de l'exconseller empresonat, i ara inhabilitat per la

sentència de l'1-O, Jordi Turull. Els conservadors han millorat resultats a les comarques lleidatanes, incrementant un 2% el percentatge de vot, en sintonia amb la resta del país, tot i que solament han aconseguit un miler de

vots més. Montse Mínguez, exregidora de govern de l'etapa socialista a la Paeria de Lleida, manté l'escó, que va recuperar per al PSC l'abril passat. La resta de l'unionisme repetia també candidats, però, com a la primavera,

amb resultats pobríssims. La major clatellada, la que s'emporta Ciutadans: la cap de llista, Maria Burrel, ha perdut més de la meitat de vots aconseguits el 28 d'abril, més de 12.000.

Vox dobla suports

De fet, aquest cop, a Ciutadans l'ha superat Vox, que igual que a la resta de l'Estat s'ha alimentat dels vots dels taronges. L'extrema dreta, tot i no tenir representació per Lleida, ha quasi doblat els vots. N'ha aconseguit 9.255, un 4,5% sobre el total del cens i tres milers més que en les eleccions de l'abril.

El PP, durant molts anys representat per José Ignacio Llorens, continua sense recuperar-se a Lleida, malgrat els bons resultats en el conjunt de l'Estat. Amb un candidat discutit dins el partit al territori, l'exsocialista Dante Pérez, que ja va perdre l'alcaldia de Gimènells al maig, tampoc ha aconseguit ara escó a Madrid.

Qui tampoc se n'han sortit, altre cop, són els comuns. El 2016, les eleccions a Lleida ja les va guanyar ERC, però amb un sol diputat, que aleshores s'estrenava, Xavier Eritja. La novetat a Lleida i seguint l'onada victoriosa al país va ser el tercer lloc per a En Comú Podem, amb Jaume Moya de candidat. El 28 d'abril i amb una formació en davallada general arreu del país, Moya no revalidava escó. Com tampoc anit, quan els resultats obtinguts per la formació morada van ser molt similars, quedant en quarta posició i perdent uns 2.000 dels 16.104 vots. Lleida és l'única demarcació catalana on els comuns no obtenen diputat.

La irrupció de la CUP queda ben lluny de les expectatives d'alguns sectors. A Lleida, amb la retirada de Front Republicà —que va obtenir la meitat de vots a l'abril que ara la CUP—, la formació d'esquerreres ha obtingut el 6,18% dels vots (13.910). Encapçalada per l'exregidor de la Paeria de la passada legislatura, Francesc Gabarrell, els cupaires van quedar per darrere del PP.

La participació, que a l'abril va pujar un 30% i es va situar en el 71%, va davallar, ahir, com en el conjunt del país i fins al 69%, amb més de 206.510 vots. ■

La ciutat de Lleida es manté republicana

Alegria a la seu d'Esquerra a Lleida, per celebrar que la formació ha estat la més votada a la demarcació. El cap de llista al Congrés, Xavier Eritja, ha destacat que "el republicanisme ha guanyat a la represió". La victòria dels republicans és majoritària a les capitals de comarques lleidatanes. A la ciutat de Lleida, també ha repetit victòria, amb un 25% dels vots —pràcticament el mateix que a l'abril— i una retallada de 2.000 vots dels 16.000 aconseguits. Els mateixos que, si fa no fa, han perdut els socialistes, que mantenen el segon lloc a la ciutat que tants anys han governat. Igual, però amb una lleugeríssima tendència a l'alça, el tercer lloc a la capital ha estat per a Junts per Catalunya, amb 9.600 vots.

VOL VIURE EN
#CATALUNYALLIBERTAT

Diputats al Congrés

Barcelona 32 diputats



PSC
Meritxell Batet



PSC
Francisco Polo



PSC
Mercè Perea



PSC
José Zaragoza



PSC
Lídia Guinart



PSC
Francisco Aranda



PSC
Carmen Andrés



PSC
Arnau Ramírez



ERC
Gabriel Rufián



ERC
Carolina Telechea



ERC
Joan Josep Nuet



ERC
Maria Carvalho



ERC
Pilar Valluguera



ERC
Marta Rosique



ERC
Joan Capdevila



ECP
Jaume Asens



ECP
Aina Vidal



ECP
María del Mar García



ECP
Gerardo Pisarello



ECP
Joan Miquel Mena



JxCat
Laura Borràs



JxCat
Míriam Nogueras



JxCat
Jaume Alonso-Cuevillas



JxCat
Genís Boadella



PP
Cayetana Álvarez de Toledo



PP
María de los Llanos de Luna



Vox
Ignacio Garriga



Vox
Juan José Aizcorbe



CUP
Mireia Vehí



CUP
Albert Botran



Cs
Inés Arrimadas



Cs
Fernando Tomás de Páramo

Tarragona 6 diputats



ERC
Jordi Salvador



ERC
Norma Pujol



PSC
Joan Ruiz



PSC
Sandra Guaita



JxCat
Ferran Bel



ECP
Ismael Cortés

Girona 6 diputats



ERC
Montserrat Bassa



ERC
Joan Margall



JxCat
Mariona Illamola



JxCat
Sergi Miquel



PSC
Marc Lamuà



ECP
Laura López

Lleida 4 diputats



ERC
Xavier Eritja



ERC
Inés Granollers



JxCat
Concepció Cañadell



PSC
Montserrat Mínguez

Senadors

Escrutat el 93,43%

Barcelona 4 senadors



ERC
Mirella Cortés



ERC
Ana Maria Surra



PSC
Manuel Cruz



ERC
Robert Masih

Tarragona 4 senadors



ERC
Miquel Aubà



ERC
Laura Castet



ERC
Josep Rufà



PSC
Santiago José Castellà

Girona 4 senadors



ERC
Jordi Martí



JxCat
Josep Maria (Jami) Matamala



ERC
Elisenda Pérez



JxCat
Josep Maria Cervera

Lleida 4 senadors



ERC
Sara Bailat




ERC
Miquel Caminal



ERC
Xavier Castellana



JxCat
Maria Teresa Rivero



VOL VIURE EN
#CATALUNYALLIBERTAT

Circumscripció de Barcelona

ECF: En Comú - Podem. JxCAT: Junts per Catalunya. Resultats de les eleccions al Congrés dels Diputats del 28 d'abril del 2019

Alt Penedès

Poble	Cens	Vots (%)	ERC	PSC	ECP	JxCAT	Cs	PP	VOX	CUP	Més País	Altres	ERC	PSC	ECP	JxCAT	Cs	PP	VOX
Avinyonet del Penedès	1.287	982 (76,3)	275 (28,3)	99 (10,2)	103 (10,6)	281 (28,9)	35 (3,6)	35 (3,6)	46 (4,7)	67 (6,9)	8 (0,8)	17 (1,8)	326 (31,6)	136 (13,2)	117 (11,4)	279 (27,1)	78 (7,6)	25 (2,4)	21 (2,0)
Les Cabanyes	724	584 (80,7)	150 (25,8)	73 (12,5)	54 (9,3)	140 (24,1)	29 (5,0)	19 (3,3)	35 (6,0)	60 (10,3)	7 (1,2)	14 (2,4)	189 (32,1)	100 (17,0)	57 (9,7)	123 (20,9)	31 (5,3)	25 (4,3)	24 (4,1)
Castellet i la Gornal	1.808	1.280 (70,8)	322 (25,5)	289 (22,9)	181 (14,3)	152 (12,0)	69 (5,5)	57 (4,5)	76 (6,0)	75 (5,9)	19 (1,5)	16 (1,3)	384 (28,7)	316 (23,6)	199 (14,9)	138 (10,3)	132 (9,9)	53 (4,0)	53 (4,0)
Castellví de la Marca	1.183	918 (77,6)	294 (32,3)	83 (9,1)	80 (8,8)	255 (28,0)	20 (2,2)	33 (3,6)	27 (3,0)	87 (9,6)	6 (0,7)	18 (2,0)	341 (35,4)	119 (12,3)	80 (8,3)	282 (29,3)	34 (3,5)	27 (2,8)	20 (2,1)
Font-rubí	986	769 (78,0)	257 (33,5)	63 (8,2)	50 (6,5)	238 (31,0)	14 (1,8)	28 (3,7)	18 (2,4)	83 (10,8)	3 (0,4)	7 (0,9)	313 (38,6)	82 (10,1)	63 (7,8)	243 (30,0)	39 (4,8)	25 (3,1)	12 (1,5)
Gelida	5.428	4.048 (74,6)	1.081 (26,9)	767 (19,1)	669 (16,6)	519 (12,9)	178 (4,4)	182 (4,5)	211 (5,2)	286 (7,1)	37 (0,9)	74 (1,8)	1.240 (29,0)	991 (23,1)	744 (17,4)	429 (10,0)	382 (8,9)	126 (2,9)	112 (2,6)
La Granada	1.588	1.258 (79,2)	446 (35,6)	165 (13,2)	128 (10,2)	258 (20,6)	40 (3,2)	45 (3,6)	40 (3,2)	99 (7,9)	6 (0,5)	18 (1,4)	504 (38,6)	191 (14,6)	139 (10,6)	259 (19,8)	70 (5,4)	37 (2,8)	28 (2,1)
Mediona	1.733	1.183 (68,3)	371 (31,6)	165 (14,0)	169 (14,4)	158 (13,4)	37 (3,2)	46 (3,9)	58 (4,9)	135 (11,5)	14 (1,2)	18 (1,5)	442 (35,3)	215 (17,2)	176 (14,0)	161 (12,8)	88 (7,0)	31 (2,5)	38 (3,0)
Olèrdola	2.712	2.060 (76,0)	554 (27,0)	315 (15,4)	251 (12,3)	384 (18,7)	86 (4,2)	86 (4,2)	93 (4,5)	212 (10,4)	25 (1,2)	35 (1,7)	698 (32,6)	390 (18,2)	252 (11,8)	381 (17,8)	205 (9,6)	42 (2,0)	52 (2,4)
Olesa de Bonesvalls	1.384	1.030 (74,4)	261 (25,4)	206 (20,1)	166 (16,2)	81 (7,9)	71 (6,9)	52 (5,1)	100 (9,7)	54 (5,3)	15 (1,5)	13 (1,3)	275 (25,5)	247 (22,9)	202 (18,7)	74 (6,9)	156 (14,5)	36 (3,3)	47 (4,4)
Pacs del Penedès	697	541 (77,6)	167 (31,0)	62 (11,5)	61 (11,3)	123 (22,8)	15 (2,8)	26 (4,8)	21 (3,9)	46 (8,5)	5 (0,9)	10 (1,9)	196 (33,5)	87 (14,9)	73 (12,5)	107 (18,3)	47 (8,0)	11 (1,9)	17 (2,9)
El Pla del Penedès	936	750 (80,1)	259 (34,7)	62 (8,3)	71 (9,5)	169 (22,6)	18 (2,4)	20 (2,7)	27 (3,6)	94 (12,6)	13 (1,7)	8 (1,1)	303 (39,1)	87 (11,2)	80 (10,3)	169 (21,8)	39 (5,0)	15 (1,9)	17 (2,2)
Pontons	388	280 (72,2)	55 (19,7)	21 (7,5)	43 (15,4)	69 (24,7)	9 (3,2)	39 (14,0)	14 (5,0)	18 (6,5)	2 (0,7)	6 (2,2)	70 (24,4)	28 (9,8)	37 (12,9)	66 (23,0)	15 (5,2)	41 (14,3)	10 (3,5)
Puigdàlber	388	322 (83,0)	106 (33,3)	26 (8,2)	14 (4,4)	83 (26,1)	14 (4,4)	10 (3,1)	24 (7,6)	34 (10,7)	- (0,0)	5 (1,6)	136 (41,2)	29 (8,8)	22 (6,7)	79 (23,9)	16 (4,9)	5 (1,5)	21 (6,4)
Sant Cugat Sesgarrigues	744	604 (81,2)	223 (37,2)	68 (11,4)	59 (9,9)	141 (23,5)	14 (2,3)	13 (2,2)	10 (1,7)	60 (10,0)	2 (0,3)	4 (0,7)	244 (39,1)	95 (15,2)	58 (9,3)	139 (22,3)	29 (4,7)	6 (1,0)	15 (2,4)
Sant Llorenç d'Hortons	1.821	1.439 (79,0)	430 (30,2)	156 (11,0)	223 (15,7)	241 (16,9)	58 (4,1)	62 (4,4)	68 (4,8)	143 (10,0)	12 (0,8)	24 (1,7)	553 (37,5)	198 (13,4)	218 (14,8)	219 (14,8)	105 (7,1)	53 (3,6)	39 (2,6)
Sant Martí Sarroca	2.420	1.765 (72,9)	563 (32,0)	203 (11,5)	164 (9,3)	395 (22,5)	64 (3,6)	68 (3,9)	56 (3,2)	201 (11,4)	15 (0,9)	19 (1,1)	685 (36,5)	296 (15,8)	199 (10,6)	374 (19,9)	128 (6,8)	54 (2,9)	28 (1,5)
Sant Pere de Riudebitlles	1.773	1.368 (77,2)	466 (34,2)	175 (12,9)	150 (11,0)	302 (22,2)	24 (1,8)	44 (3,2)	32 (2,4)	142 (10,4)	5 (0,4)	13 (1,0)	545 (38,0)	236 (16,5)	157 (11,0)	289 (20,2)	56 (3,9)	42 (2,9)	15 (1,1)
Sant Quintí de Mediona	1.564	1.145 (73,2)	433 (38,2)	121 (10,7)	107 (9,4)	222 (19,6)	16 (1,4)	62 (5,5)	39 (3,4)	110 (9,7)	5 (0,4)	14 (1,2)	529 (44,0)	163 (13,6)	104 (8,7)	197 (16,4)	57 (4,7)	53 (4,4)	26 (2,2)
Sant Sadurní d'Anoia	9.469	7.352 (77,6)	2.165 (29,5)	1.320 (18,0)	1.000 (13,7)	1.275 (17,4)	190 (2,6)	296 (4,0)	276 (3,8)	649 (8,9)	55 (0,8)	63 (0,9)	2.540 (32,7)	1.587 (20,4)	1.171 (15,1)	1.223 (15,7)	477 (6,1)	217 (2,8)	171 (2,2)
Santa Fe del Penedès	274	238 (86,9)	77 (32,5)	15 (6,3)	17 (7,2)	70 (29,5)	6 (2,5)	6 (2,5)	3 (1,3)	36 (15,2)	1 (0,4)	6 (2,5)	101 (40,7)	23 (9,3)	20 (8,1)	72 (29,0)	11 (4,4)	7 (2,8)	2 (0,8)
Santa Margarida i els Monjos	5.130	3.719 (72,5)	941 (25,5)	872 (23,6)	491 (13,3)	382 (10,3)	259 (7,0)	212 (5,7)	250 (6,8)	152 (4,1)	44 (1,2)	75 (2,0)	1.027 (26,1)	1.050 (26,7)	547 (13,9)	353 (9,0)	496 (12,6)	166 (4,2)	133 (3,4)
Subirats	2.390	1.871 (78,3)	605 (32,6)	138 (7,4)	151 (8,1)	505 (27,2)	30 (1,6)	70 (3,8)	56 (3,0)	260 (14,0)	5 (0,3)	21 (1,1)	776 (40,1)	175 (9,1)	206 (10,7)	478 (24,7)	71 (3,7)	51 (2,6)	35 (1,8)
Torrelavit	1.067	853 (79,9)	307 (36,4)	59 (7,0)	84 (10,0)	233 (27,6)	23 (2,7)	14 (1,7)	13 (1,5)	94 (11,1)	5 (0,6)	8 (1,0)	386 (44,3)	77 (8,8)	88 (10,1)	212 (24,3)	26 (3,0)	15 (1,7)	12 (1,4)
Torrelles de Foix	1.696	1.103 (65,0)	285 (26,0)	240 (21,9)	133 (12,1)	146 (13,3)	60 (5,5)	58 (5,3)	66 (6,0)	63 (5,8)	8 (0,7)	28 (2,6)	297 (25,1)	292 (24,7)	174 (14,7)	166 (14,0)	114 (9,6)	34 (2,9)	44 (3,7)
Vilafraanca del Penedès	27.661	20.346 (73,6)	5.364 (26,5)	3.628 (17,9)	2.236 (11,1)	3.831 (19,0)	798 (4,0)	1.005 (5,0)	834 (4,1)	1.980 (9,8)	168 (0,8)	259 (1,3)	6.789 (31,5)	4.423 (20,5)	2.567 (11,9)	3.443 (16,0)	1.755 (8,2)	757 (3,5)	518 (2,4)
Vilobí del Penedès	822	655 (79,7)	273 (41,7)	65 (9,9)	40 (6,1)	158 (24,1)	13 (2,0)	15 (2,3)	20 (3,1)	59 (9,0)	3 (0,5)	4 (0,6)	316 (46,6)	84 (12,4)	41 (6,1)	147 (21,7)	30 (4,4)	12 (1,8)	12 (1,8)

Anoia

Poble	Cens	Vots (%)	ERC	PSC	ECP	JxCAT	Cs	PP	VOX	CUP	Més País	Altres	ERC	PSC	ECP	JxCAT	Cs	PP	VOX
Argençola	175	136 (77,7)	42 (30,9)	6 (4,4)	8 (5,9)	38 (27,9)	- (0,0)	3 (2,2)	8 (5,9)	27 (19,9)	- (0,0)	2 (1,5)	65 (47,1)	11 (8,0)	7 (5,1)	35 (25,4)	4 (2,9)	2 (1,5)	4 (2,9)
Bellprat	60	44 (73,3)	15 (34,1)	4 (9,1)	3 (6,8)	13 (29,6)	- (0,0)	2 (4,6)	3 (6,8)	2 (4,6)	1 (2,3)	- (-)	22 (48,9)	6 (13,3)	3 (6,7)	11 (24,4)	1 (2,2)	1 (2,2)	1 (2,2)
El Bruc	1.573	1.170 (74,4)	317 (27,3)	133 (11,5)	184 (15,9)	179 (15,4)	35 (3,0)	60 (5,2)	80 (6,9)	122 (10,5)	16 (1,4)	25 (2,2)	412 (33,9)	201 (16,6)	186 (15,3)	138 (11,4)	85 (7,0)	50 (4,1)	52 (4,3)
Cabrera d'Anoia	1.125	744 (66,1)	155 (20,9)	126 (17,0)	147 (19,8)	49 (6,6)	45 (6,1)	55 (7,4)	90 (12,1)	41 (5,5)	15 (2,0)	13 (1,7)	183 (23,5)	192 (24,6)	141 (18,1)	45 (5,8)	96 (12,3)	42 (5,4)	47 (6,0)
Calaf	2.339	1.760 (75,3)	535 (30,6)	259 (14,8)	166 (9,5)	419 (23,9)	36 (2,1)	81 (4,6)	71 (4,1)	145 (8,3)	12 (0,7)	11 (0,6)	652 (34,6)	332 (17,6)	157 (8,3)	406 (21,6)	115 (6,1)	75 (4,0)	39 (2,1)
Calonge de Segarra	163	122 (74,9)	46 (37,7)	6 (4,9)	4 (3,3)	47 (38,5)	2 (1,6)	4 (3,3)	1 (0,8)	8 (6,6)	1 (0,8)	3 (2,5)	61 (45,9)	10 (7,5)	4 (3,0)	45 (33,8)	5 (3,8)	1 (0,8)	- (0,0)
Capellades	4.156	2.991 (72,0)	774 (26,0)	615 (20,7)	286 (9,6)	388 (13,0)	150 (5,0)	155 (5,2)	123 (4,1)	406 (13,6)	29 (1,0)	34 (1,1)	1.014 (31,9)	723 (22,8)	357 (11,2)	390 (12,3)	333 (10,5)	106 (3,3)	73 (2,3)
Carme	580	427 (73,6)	185 (43,4)	31 (7,3)	19 (4,5)	93 (21,8)	15 (3,5)	17 (4,0)	8 (1,9)	51 (12,0)	2 (0,5)	4 (0,9)	212 (48,0)	47 (10,6)	22 (5,0)	109 (24,7)	21 (4,8)	10 (2,3)	2 (0,5)
Castellfollit de Riubregós	139	110 (79,1)	21 (19,4)	8 (7,4)	3 (2,8)	41 (38,0)	1 (0,9)	11 (10,2)	- (0,0)	21 (19,4)	1 (0,9)	- (-)	29 (26,6)	8 (7,3)	5 (4,6)	44 (40,4)	6 (5,5)	7 (6,4)	2 (1,8)
Castellolí	469	390 (83,2)	153 (39,2)	27 (6,9)	31 (8,0)	113 (29,0)	6 (1,5)	6 (1,5)	3 (0,8)	38 (9,7)	2 (0,5)	7 (1,8)	202 (49,9)	34 (8,4)	36 (8,9)	95 (23,5)	9 (2,2)	3 (0,7)	3 (0,7)
Copons	249	209 (83,9)	78 (37,5)	22 (10,6)	22 (10,6)	42 (20,2)	4 (1,9)	3 (1,4)	3 (1,4)	34 (16,4)	- (0,0)	- (-)	98 (49,0)	19 (9,5)	24 (12,0)	36 (18,0)	8 (4,0)	3 (1,5)	2 (1,0)
Els Hostalets de Pierola	2.118	1.581 (74,7)	441 (28,0)	230 (14,6)	228 (14,5)	194 (12,3)	66 (4,2)	94 (6,0)	103 (6,5)	142 (9,0)	26 (1,7)	39 (2,5)	534 (32,3)	329 (19,9)	258 (15,6)	164 (9,9)	129 (7,8)	72 (4,4)	64 (3,9)
Jorlada	28.940	21.107 (72,9)	5.767 (27,4)	3.359 (16,0)	2.035 (9,7)	4.426 (21,1)	891 (4,2)	1.223 (5,8)	903 (4,3)	1.821 (8,7)	162 (0,8)	269 (1,3)	7.162 (32,1)	4.075 (18,3)	2.381 (10,7)	4.078 (18,3)	1.887 (8,5)	923 (4,1)	563 (2,5)
Jorba	652	476 (73,0)	167 (35,2)	37 (7,8)	42 (8,9)	88 (18,6)	15 (3,2)	22 (4,6)	28 (5,9)	66 (13,9)	5 (1,1)	3 (0,6)	197 (39,0)	49 (9,7)	60 (11,9)	86 (17,0)	43 (8,5)	12 (2,4)	17 (3,4)
La Llacuna	657	496 (75,5)	159 (32,3)	33 (6,7)	37 (7,5)	141 (28,6)	5 (1,0)	22 (4,5)	4 (0,8)	81 (16,4)	1 (0,2)	6 (1,2)	221 (42,8)	35 (6,8)	30 (5,8)	142 (27,5)	17 (3,3)	13 (2,5)	7 (1,4)
Masquefa	6.897	5.096 (73,9)	1.164 (23,0)	966 (19,1)	943 (18,7)	407 (8,1)	346 (6,9)	289 (5,7)	500 (9,9)	225 (4,5)	79 (1,6)	102 (2,0)	1.232 (23,1)	1.229 (23,1)	1.062 (19,9)	385 (7,2)	711 (13,4)	196 (3,7)	239 (4,5)
Montmaneu	123	96 (78,1)	23 (24,5)	7 (7,5)	2 (2,1)	39 (41,5)	2 (2,1)	3 (3,2)	4 (4,3)	7 (7,5)	2 (2,1)	- (-)	33 (33,7)	8 (8,2)	4 (4,1)	36 (36,7)	4 (4,1)	5 (5,1)	1 (1,0)
Òdena	2.727	1.989 (72,9)	533 (27,0)	430 (21,8)	234 (11,8)	286 (14,5)	96 (4,9)	96 (4,9)	113 (5,7)	114 (5,8)	21 (1,1)	35 (1,8)	609 (28,9)	515 (24,4)	250 (11,9)	281 (13,3)	227 (10,8)	72 (3,4)	47 (2,2)
Orpí	117	94 (80,3)	36 (38,3)	6 (6,4)	5 (5,3)	28 (29,8)	- (0,0)	- (0,0)	3 (3,2)	15 (16,0)	- (0,0)	1 (1,1)	40 (42,6)	5 (5,3)	7 (7,5)	32 (34,0)	- (0,0)	2 (2,1)	1 (1,1)
Piera	11.826	8.002 (67,7)	1.876 (23,6)	1.564 (19,7)	1.283 (16,1)	736 (9,3)	445 (5,6)	532 (6,7)	723 (9,1)	438 (5,5)	127 (1,6)	170 (2,1)	2.076 (24,5)	2.006 (23,7)	1.490 (17,6)	708 (8,4)	992 (11,7)	361 (4,3)	393 (4,6)
La Pobla de Claramunt	1.680	1.233 (73,4)	312 (25,4)	230 (18,7)	145 (11,8)	234 (19,1)	44 (3,6)	53 (4,3)	50 (4,1)	117 (9,5)	11 (0,9)	24 (2,0)	416 (31,7)	282 (21,5)	148 (11,3)	219 (16,7)	84 (6,4)	40 (3,1)	38 (2,9)
Els Prats de Rei	442	322 (72,9)	96 (30,0)	29 (9,1)	13 (4,1)	113 (35,3)	7 (2,2)	11 (3,4)	6 (1,9)	40 (12,5)	1 (0,3)	4 (1,3)	118 (34,9)	39 (11,5)	20 (5,9)	120 (35,5)	16 (4,7)	5 (1,5	

#CATALUNYALLIBERTAT

Circumscripció de Barcelona

ECF: En Comú - Podem. JxCAT: Junts per Catalunya. Resultats de les eleccions al Congrés dels Diputats del 28 d'abril del 2019

Poble	Cens	Vots (%)	ERC	PSC	ECP	JxCAT	Cs	PP	VOX	CUP	Més País	Altres	ERC	PSC	ECP	JxCAT	Cs	PP	VOX
Callús	1541	1129 (73,3)	413 (36,9)	109 (9,7)	97 (8,7)	219 (19,6)	39 (3,5)	35 (3,1)	44 (3,9)	131 (11,7)	4 (0,4)	23 (2,1)	487 (39,9)	176 (14,4)	115 (9,4)	243 (19,9)	76 (6,2)	25 (2,1)	32 (2,6)
Cardona	3751	2600 (69,3)	806 (31,3)	500 (19,4)	221 (8,6)	430 (16,7)	87 (3,4)	181 (7,0)	101 (3,9)	182 (7,1)	14 (0,5)	30 (1,2)	905 (31,5)	707 (24,6)	235 (8,2)	450 (15,7)	247 (8,6)	123 (4,3)	65 (2,3)
Castellbell i el Vilar	2896	1939 (67,0)	541 (28,1)	356 (18,5)	241 (12,5)	270 (14,0)	89 (4,6)	91 (4,7)	172 (8,9)	113 (5,9)	20 (1,0)	23 (1,2)	617 (29,4)	465 (22,2)	271 (12,9)	283 (13,5)	223 (10,6)	79 (3,8)	74 (3,5)
Castellfollit del Boix	340	255 (75,0)	98 (39,2)	19 (7,6)	10 (4,0)	65 (26,0)	4 (1,6)	8 (3,2)	6 (2,4)	37 (14,8)	1 (0,4)	1 (0,4)	134 (46,2)	17 (5,9)	22 (7,6)	69 (23,8)	12 (4,1)	10 (3,5)	4 (1,4)
Castellgalí	1628	1154 (70,9)	282 (24,5)	203 (17,6)	184 (16,0)	152 (13,2)	50 (4,3)	82 (7,1)	93 (8,1)	53 (4,6)	21 (1,8)	16 (1,4)	309 (25,1)	279 (22,6)	194 (15,7)	154 (12,5)	129 (10,5)	52 (4,2)	66 (5,4)
Castellnou de Bages	1009	778 (77,1)	258 (33,3)	95 (12,2)	75 (9,7)	162 (20,9)	33 (4,3)	26 (3,4)	47 (6,1)	60 (7,7)	1 (0,1)	10 (1,3)	311 (37,7)	106 (12,8)	79 (9,6)	157 (19,0)	70 (8,5)	20 (2,4)	31 (3,8)
Fonollosa	1172	902 (77,0)	282 (31,5)	93 (10,4)	90 (10,1)	213 (23,8)	19 (2,1)	35 (3,9)	30 (3,4)	98 (11,0)	8 (0,9)	17 (1,9)	354 (37,8)	117 (12,5)	91 (9,7)	191 (20,4)	54 (5,8)	31 (3,3)	14 (1,5)
Gaià	142	116 (81,7)	39 (33,6)	5 (4,3)	9 (7,8)	52 (44,8)	1 (0,9)	4 (3,5)	- (0,0)	5 (4,3)	- (0,0)	1 (0,9)	46 (40,7)	8 (7,1)	7 (6,2)	40 (35,4)	2 (1,8)	6 (5,3)	- (0,0)
Manresa	52589	36863 (70,1)	9964 (27,2)	5833 (15,9)	3685 (10,0)	7748 (21,1)	1415 (3,9)	1981 (5,4)	1816 (5,0)	3300 (9,0)	230 (0,6)	473 (1,3)	12191 (30,8)	7357 (18,6)	4349 (11,0)	7391 (18,7)	3180 (8,0)	1464 (3,7)	1210 (3,1)
Marganell	223	159 (71,3)	48 (30,2)	9 (5,7)	9 (5,7)	49 (30,8)	- (0,0)	9 (5,7)	8 (5,0)	24 (15,1)	2 (1,3)	1 (0,6)	62 (34,4)	17 (9,4)	13 (7,2)	49 (27,2)	7 (3,9)	10 (5,6)	4 (2,2)
Monistrol de Montserrat	2254	1548 (68,7)	398 (25,8)	283 (18,3)	197 (12,8)	250 (16,2)	51 (3,3)	82 (5,3)	103 (6,7)	139 (9,0)	8 (0,5)	23 (1,5)	525 (31,2)	375 (22,3)	200 (11,9)	216 (12,8)	133 (7,9)	59 (3,5)	69 (4,1)
Mura	172	148 (86,1)	55 (37,4)	11 (7,5)	14 (9,5)	33 (22,5)	- (0,0)	- (0,0)	1 (0,7)	28 (19,1)	2 (1,4)	1 (0,7)	60 (38,5)	18 (11,5)	18 (11,5)	38 (24,4)	2 (1,3)	1 (0,6)	1 (0,6)
Navarres	4816	3541 (73,5)	1033 (29,4)	583 (16,6)	422 (12,0)	723 (20,5)	114 (3,2)	161 (4,6)	154 (4,4)	237 (6,7)	33 (0,9)	35 (1,0)	1166 (31,2)	776 (20,8)	420 (11,2)	697 (18,7)	251 (6,7)	126 (3,4)	92 (2,5)
Navàs	4578	3369 (73,6)	931 (27,7)	466 (13,9)	233 (6,9)	832 (24,8)	95 (2,8)	142 (4,2)	129 (3,8)	451 (13,4)	17 (0,5)	33 (1,0)	1357 (37,8)	591 (16,4)	252 (7,0)	732 (20,4)	224 (6,2)	105 (2,9)	78 (2,2)
El Pont de Vilomara i Rocafort	2922	2041 (69,9)	459 (22,6)	479 (23,6)	277 (13,6)	155 (7,6)	138 (6,8)	112 (5,5)	268 (13,2)	87 (4,3)	16 (0,8)	30 (1,5)	506 (23,0)	598 (27,1)	322 (14,6)	143 (6,5)	308 (14,0)	62 (2,8)	166 (7,5)
Rajadell	444	363 (81,8)	114 (31,6)	27 (7,5)	38 (10,5)	90 (24,9)	14 (3,9)	6 (1,7)	17 (4,7)	47 (13,0)	- (0,0)	6 (1,7)	141 (36,3)	40 (10,3)	39 (10,1)	93 (24,0)	21 (5,4)	11 (2,8)	10 (2,6)
Sallent	5302	3872 (73,0)	1024 (26,5)	757 (19,6)	427 (11,1)	745 (19,3)	113 (2,9)	171 (4,4)	159 (4,1)	379 (9,8)	19 (0,5)	45 (1,2)	1306 (31,4)	936 (22,5)	511 (12,3)	658 (15,8)	260 (6,3)	135 (3,2)	96 (2,3)
Sant Feliu de Saserra	491	393 (80,0)	126 (32,6)	22 (5,7)	8 (2,1)	157 (40,7)	2 (0,5)	10 (2,6)	7 (1,8)	45 (11,7)	1 (0,3)	2 (0,5)	169 (42,0)	26 (6,5)	12 (3,0)	147 (36,6)	13 (3,2)	9 (2,2)	3 (0,8)
Sant Fruitós de Bages	6600	4925 (74,6)	1416 (28,9)	696 (14,2)	586 (11,9)	1032 (21,0)	188 (3,8)	244 (5,0)	264 (5,4)	358 (7,3)	24 (0,5)	68 (1,4)	1725 (32,9)	902 (17,2)	593 (11,3)	1014 (19,3)	455 (8,7)	172 (3,3)	134 (2,6)
Sant Joan de Vilatorrada	8091	5902 (73,0)	1373 (23,4)	1311 (22,3)	765 (13,0)	871 (14,8)	303 (5,2)	311 (5,3)	402 (6,9)	384 (6,5)	41 (0,7)	61 (1,0)	1659 (26,0)	1549 (24,2)	885 (13,9)	837 (13,1)	748 (11,7)	227 (3,6)	199 (3,1)
Sant Mateu de Bages	521	418 (80,2)	142 (34,1)	27 (6,5)	20 (4,8)	144 (34,5)	6 (1,4)	20 (4,8)	4 (1,0)	45 (10,8)	2 (0,5)	4 (1,0)	184 (42,5)	35 (8,1)	24 (5,5)	137 (31,6)	10 (2,3)	13 (3,0)	3 (0,7)
Sant Salvador de Guardiola	2438	1781 (73,1)	448 (25,2)	225 (12,7)	240 (13,5)	323 (18,2)	85 (4,8)	104 (5,9)	137 (7,7)	142 (8,0)	11 (0,6)	42 (2,4)	558 (29,2)	335 (17,5)	239 (12,5)	286 (15,0)	208 (10,9)	79 (4,1)	87 (4,6)
Sant Vicenç de Castellet	6945	4649 (66,9)	1293 (28,1)	885 (19,2)	643 (14,0)	622 (13,5)	204 (4,4)	226 (4,9)	312 (6,8)	267 (5,8)	43 (0,9)	66 (1,4)	1571 (31,1)	1148 (22,7)	696 (13,8)	592 (11,7)	470 (9,3)	143 (2,8)	176 (3,5)
Santpedor	5701	4366 (76,6)	1438 (33,1)	508 (11,7)	428 (9,8)	945 (21,7)	138 (3,2)	160 (3,7)	172 (4,0)	471 (10,8)	22 (0,5)	52 (1,2)	1701 (37,1)	702 (15,3)	459 (10,0)	926 (20,2)	301 (6,6)	95 (2,1)	115 (2,5)
Súria	4640	3385 (73,0)	827 (24,6)	897 (26,7)	399 (11,9)	467 (13,9)	134 (4,0)	148 (4,4)	134 (4,0)	262 (7,8)	33 (1,0)	38 (1,1)	985 (26,6)	1067 (28,9)	472 (12,8)	448 (12,1)	347 (9,4)	119 (3,2)	81 (2,2)
Talamanca	168	148 (88,1)	43 (29,5)	6 (4,1)	14 (9,6)	47 (32,2)	1 (0,7)	6 (4,1)	2 (1,4)	23 (15,8)	2 (1,4)	1 (0,7)	50 (33,3)	9 (6,0)	17 (11,3)	51 (34,0)	6 (4,0)	4 (2,7)	2 (1,3)

Baix Llobregat

Poble	Cens	Vots (%)	ERC	PSC	ECP	JxCAT	Cs	PP	VOX	CUP	Més País	Altres	ERC	PSC	ECP	JxCAT	Cs	PP	VOX
Abrera	9097	6860 (75,4)	1111 (16,3)	1880 (27,6)	1318 (19,3)	326 (4,8)	515 (7,6)	490 (7,2)	615 (9,0)	215 (3,2)	140 (2,1)	169 (2,5)	1215 (16,6)	2224 (30,3)	1476 (20,1)	281 (3,8)	1066 (14,5)	358 (4,9)	370 (5,0)
Begues	5243	4117 (78,5)	1080 (26,3)	581 (14,2)	629 (15,3)	692 (16,9)	207 (5,1)	207 (5,1)	224 (5,5)	337 (8,2)	53 (1,3)	61 (1,5)	1290 (29,8)	764 (17,7)	666 (15,4)	607 (14,0)	458 (10,6)	121 (2,8)	145 (3,4)
Castelldefels	42897	30873 (72,0)	5304 (17,2)	7067 (23,0)	5002 (16,3)	2134 (6,9)	2509 (8,2)	3747 (12,2)	2616 (8,5)	898 (2,9)	599 (2,0)	622 (2,0)	5685 (17,2)	8439 (25,5)	5726 (17,3)	1920 (5,8)	5679 (17,2)	2421 (7,3)	1744 (5,3)
Castellví de Rosanes	1466	1109 (75,7)	299 (27,1)	176 (15,9)	175 (15,9)	127 (11,5)	56 (5,1)	90 (8,2)	70 (6,3)	62 (5,6)	21 (1,9)	21 (1,9)	316 (26,8)	224 (19,0)	207 (17,5)	117 (9,9)	144 (12,2)	63 (5,3)	53 (4,5)
Cervelló	6863	5064 (73,8)	1343 (26,6)	919 (18,2)	755 (15,0)	487 (9,7)	308 (6,1)	344 (6,8)	384 (7,6)	284 (5,6)	73 (1,5)	104 (2,1)	1546 (28,4)	1135 (20,9)	874 (16,1)	445 (8,2)	682 (12,5)	256 (4,7)	225 (4,1)
Collbató	3323	2555 (76,9)	810 (31,9)	295 (11,6)	371 (14,6)	361 (14,2)	143 (5,6)	146 (5,8)	147 (5,8)	182 (7,2)	19 (0,8)	45 (1,8)	902 (33,7)	423 (15,8)	402 (15,0)	331 (12,4)	301 (11,2)	98 (3,7)	83 (3,1)
Corbera de Llobregat	10769	7632 (70,9)	2175 (28,6)	1177 (15,5)	1093 (14,4)	921 (12,1)	432 (5,7)	523 (6,9)	520 (6,8)	473 (6,2)	99 (1,3)	131 (1,7)	2581 (31,5)	1507 (18,4)	1281 (15,6)	789 (9,6)	987 (12,1)	330 (4,0)	310 (3,8)
Cornellà de Llobregat	62934	45399 (72,6)	5876 (12,9)	15326 (33,8)	9141 (20,1)	1473 (3,2)	3381 (7,5)	3818 (8,4)	3201 (7,1)	1288 (2,8)	865 (1,9)	757 (1,7)	6077 (12,5)	17570 (36,2)	10165 (21,0)	1474 (3,0)	6792 (14,0)	2793 (5,8)	1826 (3,8)
Esparraguera	16526	11988 (72,5)	2834 (23,8)	2641 (22,2)	1916 (16,1)	1060 (8,9)	671 (5,6)	748 (6,3)	845 (7,1)	652 (5,5)	163 (1,4)	273 (2,3)	3148 (24,9)	3309 (26,1)	2142 (16,9)	994 (7,9)	1395 (11,0)	543 (4,3)	515 (4,1)
Esplugues de Llobregat	34690	25930 (74,8)	4012 (15,6)	7531 (29,2)	4146 (16,1)	1667 (6,5)	1986 (7,7)	2852 (11,1)	1773 (6,9)	817 (3,2)	432 (1,7)	421 (1,6)	4318 (15,7)	8613 (31,3)	4724 (17,2)	1589 (5,8)	4130 (15,0)	1985 (7,2)	1079 (3,9)
Gavà	34190	24575 (71,9)	4266 (17,5)	6821 (27,9)	3957 (16,2)	1512 (6,2)	1977 (8,1)	2074 (8,5)	2037 (8,3)	652 (2,7)	435 (1,8)	506 (2,1)	4426 (16,9)	8040 (30,7)	4524 (17,3)	1445 (5,5)	3948 (15,1)	1438 (5,5)	1248 (4,8)
Martorell	18838	13519 (71,8)	2726 (20,3)	3521 (26,2)	2233 (16,6)	1139 (8,5)	870 (6,5)	934 (7,0)	963 (7,2)	577 (4,3)	177 (1,3)	221 (1,6)	2994 (21,1)	4165 (29,4)	2533 (17,9)	1018 (7,2)	1707 (12,1)	657 (4,6)	519 (3,7)
Molins de Rei	19570	15387 (78,6)	4145 (27,1)	3077 (20,1)	2257 (14,7)	1930 (12,6)	722 (4,7)	752 (4,9)	672 (4,4)	1272 (8,3)	171 (1,1)	236 (1,6)	4725 (29,3)	3721 (23,1)	2626 (16,3)	1787 (11,1)	1576 (9,8)	436 (2,7)	433 (2,7)
Olesa de Montserrat	17389	12679 (72,9)	3053 (24,2)	2583 (20,5)	2053 (16,3)	1276 (10,1)	823 (6,5)	674 (5,4)	815 (6,5)	779 (6,2)	180 (1,4)	263 (2,1)	3421 (25,2)	3104 (22,9)	2491 (18,4)	1155 (8,5)	1668 (12,3)	455 (3,4)	473 (3,5)
Pallejà	8574	6534 (76,2)	1377 (21,2)	1536 (23,7)	1186 (18,3)	520 (8,0)	469 (7,2)	443 (6,8)	432 (6,7)	269 (4,1)	113 (1,7)	100 (1,6)	1562 (22,6)	1804 (26,1)	1280 (18,5)	392 (5,7)	931 (13,5)	300 (4,3)	234 (3,4)
La Palma de Cervelló	2329	1872 (80,4)	574 (30,8)	259 (13,9)	271 (14,6)	289 (15,5)	76 (4,1)	88 (4,7)	85 (4,6)	154 (8,3)	31 (1,7)	29 (1,6)	654 (33,8)	343 (17,7)	311 (16,1)	285 (14,7)	172 (8,9)	45 (2,3)	32 (1,7)
El Papiol	3094	2261 (73,1)	625 (27,8)	427 (19,0)	338 (15,0)	258 (11,5)	134 (6,0)	116 (5,2)	109 (4,8)	172 (7,6)	21 (0,9)	40 (1,8)	733 (29,9)	522 (21,3)	385 (15,7)	279 (11,4)	276 (11,3)	82 (3,3)	60 (2,5)
El Prat de Llobregat	48478	35283 (72,8)	5169 (14,7)	10589 (30,2)	7600 (21,6)	1527 (4,4)	2497 (7,1)	2644 (7,5)	2580 (7,4)	938 (2,7)	618 (1,8)	674 (1,9)	5213 (14,0)	12495 (33,5)	8436 (22,6)	1392 (3,7)	4924 (13,2)	1894 (5,1)	1427 (3,8)
Sant Andreu de la Barca	19542	14264 (73,0)	2119 (14,9)	4385 (30,9)	2608 (18,4)	499 (3,5)	1086 (7,7)	1093 (7,7)	1486 (10,5)	305 (2,2)	229 (1,6)	252 (1,8)	2148 (14,1)	5243 (34,4)	2940 (19,3)	450 (3,0)	2297 (15,1)	701 (4,6)	889 (5,8)
Sant Boi de Llobregat	62234	45259 (72,7)	7208 (16,0)	13517 (30,0)	8967 (19,9)	2032 (4,5)	3217 (7,2)	3360 (7,5)	3280 (7,3)	1350 (3,0)	887 (2,0)	883 (2,0)	7546 (15,6)	15854 (32,8)	10039 (20,8)	1811 (3,8)	6677 (13,8)	2330 (4,8)	1864 (3,9)
Sant Climent de Llobregat	3141	2395 (76,3)	643 (27,0)	468 (19,6)	403 (16,9)	300 (12,6)	111 (4,7)	95 (4,0)	126 (5,3)	158 (6,6)	23 (1,0)	40 (1,7)	714 (28,2)	581 (22,9)	444 (17,5)	287 (11,3)	260 (10,3)	56 (2,2)	77 (3,0)
Sant Esteve Sesroviès	5793	4374 (75,5)	1088 (25,0)	821 (18,9)	751 (17,3)	4													

VOLVIURE EN
#CATALUNYALLIBERTAT

Circumscripció de Barcelona

ECF: En Comú - Podem. JxCAT: Junts per Catalunya. Resultats de les eleccions al Congrés dels Diputats del 28 d'abril del 2019

Poble	Cens	Vots (%)	ERC	PSC	ECP	JxCAT	Cs	PP	VOX	CUP	Més País	Altres	ERC	PSC	ECP	JxCAT	Cs	PP	VOX
Bagà	1.803	1.371 (76,0)	448 (32,9)	212 (15,6)	103 (7,6)	290 (21,3)	47 (3,5)	52 (3,8)	38 (2,8)	142 (10,4)	3 (0,2)	17 (1,3)	543 (37,5)	267 (18,4)	127 (8,8)	274 (18,9)	96 (6,6)	33 (2,3)	30 (2,1)
Berga	12.213	8.594 (70,4)	2.478 (29,0)	990 (11,6)	596 (7,0)	2.346 (27,4)	196 (2,3)	300 (3,5)	211 (2,5)	1.289 (15,1)	40 (0,5)	70 (0,8)	3.493 (38,7)	1.269 (14,0)	617 (6,8)	2.166 (24,0)	413 (4,6)	210 (2,3)	153 (1,7)
Borredà	357	282 (79,0)	92 (32,6)	32 (11,4)	12 (4,3)	83 (29,4)	5 (1,8)	8 (2,8)	3 (1,1)	43 (15,3)	- (0,0)	2 (0,7)	128 (43,0)	41 (13,8)	8 (2,7)	82 (27,5)	15 (5,0)	8 (2,7)	- (0,0)
Capolat	65	44 (67,7)	14 (32,6)	- (0,0)	3 (7,0)	15 (34,9)	- (0,0)	- (0,0)	- (0,0)	10 (23,3)	1 (2,3)	- (-)	20 (40,8)	- (0,0)	7 (14,3)	18 (36,7)	- (0,0)	- (0,0)	- (0,0)
Casserres	1.309	910 (69,5)	274 (30,3)	35 (3,9)	49 (5,4)	328 (36,3)	13 (1,4)	40 (4,4)	15 (1,7)	136 (15,1)	6 (0,7)	4 (0,4)	446 (45,7)	60 (6,1)	65 (6,7)	275 (28,2)	31 (3,2)	23 (2,4)	9 (0,9)
Castell de l'Areny	61	47 (77,1)	21 (44,7)	- (0,0)	5 (10,6)	11 (23,4)	1 (2,1)	1 (2,1)	- (0,0)	7 (14,9)	- (0,0)	- (-)	23 (46,0)	1 (2,0)	4 (8,0)	14 (28,0)	1 (2,0)	1 (2,0)	- (0,0)
Castellar de n'Hug	140	102 (72,9)	23 (22,6)	6 (5,9)	2 (2,0)	46 (45,1)	- (0,0)	8 (7,8)	2 (2,0)	13 (12,8)	- (0,0)	1 (1,0)	33 (30,0)	5 (4,6)	2 (1,8)	54 (49,1)	1 (0,9)	5 (4,6)	3 (2,7)
Castellar del Riu	139	118 (84,9)	36 (31,3)	4 (3,5)	1 (0,9)	53 (46,1)	2 (1,7)	1 (0,9)	1 (0,9)	12 (10,4)	- (0,0)	1 (0,9)	49 (43,0)	5 (4,4)	3 (2,6)	49 (43,0)	2 (1,8)	- (0,0)	- (0,0)
Cercs	975	729 (74,8)	245 (33,9)	116 (16,0)	38 (5,3)	140 (19,4)	31 (4,3)	25 (3,5)	29 (4,0)	82 (11,3)	1 (0,1)	10 (1,4)	315 (42,7)	137 (18,6)	42 (5,7)	132 (17,9)	52 (7,1)	20 (2,7)	10 (1,4)
L'Espunyola	216	154 (71,3)	62 (40,3)	3 (2,0)	10 (6,5)	50 (32,5)	1 (0,7)	3 (2,0)	2 (1,3)	21 (13,6)	- (0,0)	- (-)	68 (39,5)	10 (5,8)	14 (8,1)	55 (32,0)	3 (1,7)	2 (1,2)	5 (2,9)
Figols	40	27 (67,5)	11 (40,7)	4 (14,8)	- (0,0)	4 (14,8)	- (0,0)	3 (11,1)	- (0,0)	2 (7,4)	- (0,0)	- (-)	13 (43,3)	7 (23,3)	- (0,0)	6 (20,0)	1 (3,3)	2 (6,7)	- (0,0)
Gironella	3.713	2.758 (74,3)	839 (30,6)	334 (12,2)	196 (7,1)	766 (27,9)	62 (2,3)	95 (3,5)	65 (2,4)	359 (13,1)	8 (0,3)	12 (0,5)	1.160 (40,2)	437 (15,1)	176 (6,1)	688 (23,8)	131 (4,5)	80 (2,8)	28 (1,0)
Gisclareny	25	22 (88,0)	13 (59,1)	- (0,0)	1 (4,6)	4 (18,2)	- (0,0)	- (0,0)	- (0,0)	4 (18,2)	- (0,0)	- (-)	13 (65,0)	- (0,0)	1 (5,0)	2 (10,0)	- (0,0)	- (0,0)	- (0,0)
Gósol	184	137 (74,5)	49 (36,0)	13 (9,6)	8 (5,9)	41 (30,2)	2 (1,5)	1 (0,7)	3 (2,2)	16 (11,8)	- (-)	2 (1,5)	52 (36,1)	12 (8,3)	9 (6,3)	54 (37,5)	3 (2,1)	2 (1,4)	1 (0,7)
Guardiola de Berguedà	753	529 (70,3)	154 (29,1)	89 (16,8)	37 (7,0)	122 (23,1)	9 (1,7)	8 (1,5)	14 (2,7)	87 (16,5)	2 (0,4)	3 (0,6)	212 (37,8)	110 (19,6)	42 (7,5)	118 (21,0)	30 (5,4)	8 (1,4)	9 (1,6)
Montclar	110	81 (73,6)	28 (34,6)	2 (2,5)	4 (4,9)	26 (32,1)	1 (1,2)	2 (2,5)	2 (2,5)	14 (17,3)	- (0,0)	- (-)	44 (51,2)	3 (3,5)	2 (2,3)	24 (27,9)	1 (1,2)	- (0,0)	4 (4,7)
Montmajor	356	265 (74,4)	69 (26,0)	25 (9,4)	16 (6,0)	108 (40,8)	1 (0,4)	13 (4,9)	2 (0,8)	28 (10,6)	- (0,0)	2 (0,8)	87 (31,0)	34 (12,1)	11 (3,9)	108 (38,4)	7 (2,5)	9 (3,2)	- (0,0)
La Nou de Berguedà	136	117 (86,0)	27 (23,1)	15 (12,8)	6 (5,1)	41 (35,0)	4 (3,4)	- (0,0)	1 (0,9)	20 (17,1)	- (0,0)	- (-)	41 (32,5)	15 (11,9)	6 (4,8)	44 (34,9)	4 (3,2)	- (0,0)	1 (0,8)
Olvan	722	551 (76,3)	193 (35,4)	41 (7,5)	34 (6,2)	132 (24,2)	10 (1,8)	26 (4,8)	8 (1,5)	92 (16,9)	3 (0,6)	3 (0,6)	245 (43,5)	65 (11,6)	37 (6,6)	128 (22,7)	20 (3,6)	28 (5,0)	1 (0,2)
La Pobla de Lillet	964	700 (72,6)	222 (31,9)	90 (12,9)	46 (6,6)	191 (27,4)	22 (3,2)	24 (3,4)	23 (3,3)	66 (9,5)	2 (0,3)	4 (0,6)	266 (35,7)	136 (18,3)	38 (5,1)	202 (27,1)	37 (5,0)	20 (2,7)	6 (0,8)
Puig-reig	3.369	2.388 (70,9)	744 (31,4)	258 (10,9)	149 (6,3)	648 (27,3)	47 (2,0)	133 (5,6)	65 (2,7)	269 (11,3)	10 (0,4)	31 (1,3)	1.066 (42,9)	308 (12,4)	141 (5,7)	559 (22,5)	123 (5,0)	109 (4,4)	42 (1,7)
La Quar	36	27 (75,0)	12 (44,4)	2 (7,4)	1 (3,7)	2 (7,4)	- (0,0)	- (0,0)	2 (7,4)	6 (22,2)	- (0,0)	1 (3,7)	11 (35,5)	6 (19,4)	2 (6,5)	6 (19,4)	- (0,0)	1 (3,2)	1 (3,2)
Sagàs	115	89 (77,4)	23 (25,8)	3 (3,4)	3 (3,4)	33 (37,1)	2 (2,3)	3 (3,4)	3 (3,4)	19 (21,4)	- (0,0)	- (-)	41 (43,2)	5 (5,3)	1 (1,1)	33 (34,7)	3 (3,2)	3 (3,2)	1 (1,1)
Saldes	255	184 (72,2)	67 (36,8)	20 (11,0)	8 (4,4)	39 (21,4)	4 (2,2)	5 (2,8)	3 (1,7)	35 (19,2)	- (0,0)	- (-)	99 (46,1)	32 (14,9)	13 (6,1)	41 (19,1)	11 (5,1)	4 (1,9)	1 (0,5)
Sant Jaume de Frontanya	25	17 (68,0)	5 (29,4)	4 (23,5)	2 (11,8)	2 (11,8)	- (0,0)	- (0,0)	- (0,0)	4 (23,5)	- (0,0)	- (-)	11 (57,9)	3 (15,8)	2 (10,5)	3 (15,8)	- (0,0)	- (0,0)	- (0,0)
Sant Julià de Cerdanyola	201	181 (90,1)	61 (33,7)	6 (3,3)	6 (3,3)	69 (38,1)	- (0,0)	3 (1,7)	- (0,0)	32 (17,7)	1 (0,6)	2 (1,1)	78 (44,3)	7 (4,0)	10 (5,7)	64 (36,4)	4 (2,3)	2 (1,1)	- (0,0)
Santa Maria de Merlès	133	100 (75,2)	22 (22,0)	- (0,0)	6 (6,0)	45 (45,0)	- (0,0)	- (0,0)	3 (3,0)	22 (22,0)	- (0,0)	- (-)	31 (29,5)	8 (7,6)	4 (3,8)	47 (44,8)	1 (1,0)	- (0,0)	- (0,0)
Valcebres	227	177 (78,0)	77 (43,5)	16 (9,0)	7 (4,0)	47 (26,6)	- (0,0)	4 (2,3)	2 (1,1)	20 (11,3)	1 (0,6)	3 (1,7)	104 (55,6)	14 (7,5)	8 (4,3)	46 (24,6)	6 (3,2)	1 (0,5)	1 (0,5)
Vilada	380	301 (79,2)	109 (36,3)	24 (8,0)	15 (5,0)	80 (26,7)	1 (0,3)	4 (1,3)	6 (2,0)	52 (17,3)	2 (0,7)	3 (1,0)	150 (47,3)	25 (7,9)	24 (7,6)	78 (24,6)	6 (1,9)	3 (1,0)	5 (1,6)
Viver i Serrateix	139	109 (78,4)	18 (16,5)	7 (6,4)	6 (5,5)	62 (56,9)	- (0,0)	- (0,0)	1 (0,9)	12 (11,0)	1 (0,9)	1 (0,9)	36 (30,5)	7 (5,9)	3 (2,5)	64 (54,2)	- (0,0)	1 (0,9)	- (0,0)

Garraf

Poble	Cens	Vots (%)	ERC	PSC	ECP	JxCAT	Cs	PP	VOX	CUP	Més País	Altres	ERC	PSC	ECP	JxCAT	Cs	PP	VOX
Canyelles	3.414	2.429 (71,2)	475 (19,6)	519 (21,4)	411 (17,0)	263 (10,9)	155 (6,4)	174 (7,2)	233 (9,6)	106 (4,4)	38 (1,6)	33 (1,4)	537 (20,9)	617 (24,0)	474 (18,5)	238 (9,3)	352 (13,7)	113 (4,4)	127 (4,9)
Cubelles	11.990	7.698 (68,8)	1.574 (20,6)	1.727 (22,6)	1.282 (16,8)	570 (7,5)	567 (7,4)	591 (7,7)	686 (9,0)	341 (4,5)	127 (1,7)	135 (1,8)	1.738 (21,1)	2.080 (25,3)	1.494 (18,1)	530 (6,4)	1.239 (15,1)	406 (4,9)	382 (4,6)
Olivella	2.344	1.655 (70,6)	343 (20,8)	333 (20,2)	267 (16,2)	143 (8,7)	104 (6,3)	105 (6,4)	193 (11,7)	80 (4,9)	26 (1,6)	39 (2,4)	396 (22,1)	403 (22,5)	314 (17,5)	110 (6,1)	268 (14,9)	72 (4,0)	125 (7,0)
Sant Pere de Ribes	21.269	14.655 (68,9)	2.745 (18,8)	3.443 (23,6)	2.307 (15,8)	1.424 (9,8)	962 (6,6)	943 (6,5)	1.165 (8,0)	965 (6,6)	218 (1,5)	290 (2,0)	3.281 (20,7)	4.331 (27,3)	2.780 (17,5)	1.193 (7,5)	2.184 (13,8)	595 (3,8)	637 (4,0)
Sitges	19.014	13.635 (71,7)	3.174 (23,4)	2.480 (18,2)	1.609 (11,8)	1.948 (14,3)	928 (6,8)	1.368 (10,1)	902 (6,6)	675 (5,0)	187 (1,4)	249 (1,8)	3.714 (25,6)	3.063 (21,1)	1.764 (12,2)	1.719 (11,9)	2.044 (14,1)	826 (5,7)	613 (4,2)
Vilanova i la Geltrú	49.499	35.471 (71,7)	8.217 (23,3)	7.835 (22,2)	5.358 (15,2)	4.071 (11,5)	2.021 (5,7)	1.942 (5,5)	1.858 (5,3)	2.792 (7,9)	462 (1,3)	557 (1,6)	9.603 (25,3)	9.295 (24,5)	6.370 (16,8)	3.814 (10,0)	4.326 (11,4)	1.311 (3,5)	1.104 (2,9)

Maresme

Poble	Cens	Vots (%)	ERC	PSC	ECP	JxCAT	Cs	PP	VOX	CUP	Més País	Altres	ERC	PSC	ECP	JxCAT	Cs	PP	VOX
Alella	7.213	5.428 (75,3)	1.545 (28,6)	672 (12,4)	511 (9,4)	1.063 (19,6)	305 (5,6)	474 (8,8)	283 (5,2)	389 (7,2)	61 (1,1)	68 (1,3)	1.796 (31,3)	925 (16,1)	548 (9,5)	1.017 (17,7)	680 (11,8)	256 (4,5)	199 (3,5)
Arenys de Mar	11.775	8.375 (71,1)	2.343 (28,1)	1.143 (13,7)	881 (10,6)	1.739 (20,9)	316 (3,8)	514 (6,2)	360 (4,3)	789 (9,5)	62 (0,7)	129 (1,5)	2.981 (33,2)	1.443 (16,1)	989 (11,0)	1.611 (17,9)	732 (8,2)	356 (4,0)	243 (2,7)
Arenys de Munt	6.795	5.099 (75,0)	1.773 (34,9)	493 (9,7)	459 (9,0)	1.161 (22,9)	143 (2,8)	200 (3,9)	161 (3,2)	556 (10,9)	44 (0,9)	62 (1,2)	2.159 (39,8)	652 (12,0)	523 (9,7)	1.098 (20,3)	355 (6,6)	128 (2,4)	96 (1,8)
Argentona	9.531	7.200 (75,5)	1.870 (26,1)	947 (13,2)	839 (11,7)	1.292 (18,0)	381 (5,3)	493 (6,9)	432 (6,0)	709 (9,9)	58 (0,8)	103 (1,4)	2.328 (30,6)	1.240 (16,3)	925 (12,1)	1.242 (16,3)	796 (10,5)	330 (4,3)	263 (3,5)
Cabrera de Mar	3.586	2.868 (80,0)	824 (28,8)	318 (11,1)	294 (10,3)	669 (23,4)	136 (4,8)	195 (6,8)	118 (4,1)	220 (7,7)	29 (1,0)	39 (1,4)	990 (32,8)	460 (15,2)	281 (9,3)	617 (20,4)	288 (9,5)	118 (3,9)	78 (2,6)
Cabrils	5.208	4.045 (77,7)	1.245 (30,9)	419 (10,4)	379 (9,4)	978 (24,3)	172 (4,3)	276 (6,8)	153 (3,8)	296 (7,3)	36 (0,9)	54 (1,3)	1.478 (34,3)	584 (13,6)	453 (10,5)	853 (19,8)	431 (10,0)	146 (3,4)	112 (2,6)
Caldes d'Estrac	2.100	1.472 (70,1)	434 (29,6)	214 (14,6)	198 (13,5)	257 (17,5)	66 (4,5)	80 (5,5)	57 (3,9)	109 (7,4)	17 (1,2)	21 (1,4)	493 (30,9)	294 (18,4)	202 (12,6)	278 (17,4)	128 (8,0)	55 (3,4)	35 (2,2)
Calella	13.006	8.957 (68,9)	2.287 (25,6)	1.431 (16,1)	1.073 (12,0)	1.620 (18,2)	453 (5,1)	565 (6,3)	525 (5,9)	663 (7,4)	84 (0,9)	167 (1,9)	2.798 (29,3)	1.792 (18,8)	1.129 (11,8)	1.564 (16,4)	931 (9,8)	437 (4,6)	288 (3,0)
Canet de Mar	11.117	7.923 (71,3)	2.287 (29,0)	1.172 (14,9)	966 (12,2)	1.339 (17,0)	308 (3,9)	461 (5,8)	450 (5,7)	619 (7,8)	110 (1,4)	130 (1,7)	2.770 (32,9)	1.461 (17,3)	1.030 (12,2)	1.098 (13,0)	713 (8,5)	367 (4,4)	265 (3,1)
Dosrius	4.144	2.951 (71,2)	818 (27,8)	493 (16,8)	405 (13,8)	373 (12,7)	159 (5,4)	170 (5,8)	238 (8,1)	185 (6,3)	21 (0,7)	61 (2,1)	929 (29,8)	588 (18,9)	440 (14,1)	353 (11,3)	349 (11,2)	134 (4,3)	147 (4,7)
Malgrat de Mar	13.671	9.362 (68,5)	2.195 (23,6)	2.130 (22,9)	1.300 (14,0)	1.145 (12,3)	490 (5,3)	558 (6,0)	651 (7,0)	541 (5,8)	82 (0,9)	159 (1,7)	2.588 (25,7)	2.540 (25,3)	1.413 (14,1)	1.110 (11,0)	1.082 (10,8)	422 (4,2)	356 (3,5)
El Masnou	17.634	13.462 (76,3)	3.759 (28,0)	1.924 (14,4)	1.878 (14,0)	2.212 (16,5)	592 (4,4)	878 (6,6)	657 (4,9)	1.029 (7,7)	181 (1,4)	221 (1,6)	4.422 (31,5)	2.578 (18,3)	2.057 (14,6)	1.977 (14,1)	1.350 (9,6)	521 (3,7)	361 (2,6)
Mataró	87.515	62.978 (72,0)	12.770 (20,4)	14.446 (23,1)	8.659 (13,8)	7.127 (11,4)	4.110 (6,6)	4.802 (7,7)	5.019 (8,0)	3.394 (5,4)	703 (1,1)</								

#CATALUNYALLIBERTAT

Circumscripció de Barcelona

ERC: En Comú - Podem. JxCAT: Junts per Catalunya. Resultats de les eleccions al Congrés dels Diputats del 28 d'abril del 2019

Poble	Cens	Vots (%)	ERC	PSC	ECP	JxCAT	Cs	PP	VOX	CUP	Més País	Altres	ERC	PSC	ECP	JxCAT	Cs	PP	VOX
Vilassar de Dalt	7007	5.390 (76,9)	1.645 (30,6)	647 (12,1)	596 (11,1)	1.117 (20,8)	217 (4,0)	311 (5,8)	229 (4,3)	466 (8,7)	40 (0,7)	78 (1,5)	2.021 (35,9)	881 (15,6)	596 (10,6)	981 (17,4)	468 (8,3)	216 (3,8)	136 (2,4)
Vilassar de Mar	15.755	12.235 (77,7)	3.478 (28,5)	1.659 (13,6)	1.532 (12,6)	2.278 (18,7)	543 (4,5)	757 (6,2)	531 (4,4)	1.050 (8,6)	144 (1,2)	162 (1,3)	4.147 (32,2)	2.146 (16,7)	1.658 (12,9)	2.029 (15,8)	1.225 (9,5)	484 (3,8)	334 (2,6)

Moianès

Poble	Cens	Vots (%)	ERC	PSC	ECP	JxCAT	Cs	PP	VOX	CUP	Més País	Altres	ERC	PSC	ECP	JxCAT	Cs	PP	VOX
Calders	820	644 (78,5)	197 (30,8)	28 (4,4)	27 (4,2)	200 (31,3)	14 (2,2)	24 (3,8)	23 (3,6)	116 (18,1)	2 (0,3)	9 (1,4)	265 (41,0)	51 (7,9)	42 (6,5)	172 (26,6)	28 (4,3)	10 (1,6)	11 (1,7)
Castellcir	542	426 (78,6)	159 (37,5)	38 (9,0)	34 (8,0)	87 (20,5)	10 (2,4)	11 (2,6)	16 (3,8)	57 (13,4)	4 (0,9)	5 (1,2)	194 (43,9)	48 (10,9)	33 (7,5)	87 (19,7)	22 (5,0)	8 (1,8)	13 (2,9)
Castellterçol	1.956	1.439 (73,6)	467 (32,8)	141 (9,9)	126 (8,9)	379 (26,6)	27 (1,9)	45 (3,2)	42 (3,0)	150 (10,5)	17 (1,2)	22 (1,5)	612 (40,6)	201 (13,4)	129 (8,6)	345 (22,9)	74 (4,9)	24 (1,6)	29 (1,9)
Collsuspina	269	215 (79,9)	73 (34,6)	12 (5,7)	16 (7,6)	65 (30,8)	1 (0,5)	3 (1,4)	5 (2,4)	35 (16,6)	- (0,0)	- (-)	101 (43,5)	16 (6,9)	18 (7,8)	67 (28,9)	7 (3,0)	3 (1,3)	2 (0,9)
L'Estany	333	260 (78,1)	113 (43,8)	20 (7,8)	9 (3,5)	72 (27,9)	5 (1,9)	3 (1,2)	4 (1,6)	25 (9,7)	4 (1,6)	1 (0,4)	130 (46,1)	30 (10,6)	15 (5,3)	72 (25,5)	9 (3,2)	1 (0,4)	2 (0,7)
Granera	66	49 (74,2)	18 (36,7)	3 (6,1)	2 (4,1)	16 (32,7)	1 (2,0)	- (0,0)	1 (2,0)	7 (14,3)	- (0,0)	1 (2,0)	24 (46,2)	4 (7,7)	2 (3,9)	14 (26,9)	2 (3,9)	1 (1,9)	1 (1,9)
Moia	4.461	3.286 (73,7)	1.143 (35,1)	366 (11,2)	273 (8,4)	687 (21,1)	81 (2,5)	96 (3,0)	96 (3,0)	428 (13,1)	30 (0,9)	32 (1,0)	1.386 (40,6)	456 (13,4)	362 (10,6)	617 (18,1)	181 (5,3)	71 (2,1)	61 (1,8)
Monistrol de Calders	579	428 (73,9)	110 (26,0)	37 (8,8)	28 (6,6)	124 (29,3)	7 (1,7)	9 (2,1)	17 (4,0)	85 (20,1)	1 (0,2)	1 (0,2)	175 (38,8)	48 (10,6)	42 (9,3)	102 (22,6)	14 (3,1)	8 (1,8)	12 (2,7)
Sant Quirze Safaja	467	362 (77,5)	88 (24,4)	32 (8,9)	38 (10,5)	93 (25,8)	21 (5,8)	19 (5,3)	21 (5,8)	36 (10,0)	5 (1,4)	5 (1,4)	127 (33,6)	35 (9,3)	44 (11,6)	85 (22,5)	45 (11,9)	8 (2,1)	13 (3,4)
Santa Maria d'Oló	815	636 (78,0)	243 (38,5)	22 (3,5)	29 (4,6)	170 (26,9)	2 (0,3)	13 (2,1)	5 (0,8)	141 (22,3)	- (0,0)	2 (0,3)	343 (52,2)	35 (5,3)	26 (4,0)	165 (25,1)	7 (1,1)	10 (1,5)	4 (0,6)

Osona

Poble	Cens	Vots (%)	ERC	PSC	ECP	JxCAT	Cs	PP	VOX	CUP	Més País	Altres	ERC	PSC	ECP	JxCAT	Cs	PP	VOX
Alpens	208	177 (85,1)	45 (25,4)	6 (3,4)	9 (5,1)	72 (40,7)	- (0,0)	- (0,0)	- (0,0)	44 (24,9)	- (0,0)	- (-)	72 (37,7)	9 (4,7)	8 (4,2)	77 (40,3)	3 (1,6)	- (0,0)	- (0,0)
Balenya	2.808	2.033 (72,4)	627 (31,1)	297 (14,7)	175 (8,7)	457 (22,7)	63 (3,1)	66 (3,3)	78 (3,9)	198 (9,8)	13 (0,6)	26 (1,3)	787 (36,1)	370 (17,0)	234 (10,7)	429 (19,7)	153 (7,0)	41 (1,9)	56 (2,6)
El Brull	195	148 (75,9)	39 (26,7)	4 (2,7)	5 (3,4)	66 (45,2)	- (0,0)	4 (2,7)	3 (2,1)	23 (15,8)	1 (0,7)	1 (0,7)	63 (39,1)	7 (4,4)	3 (1,9)	67 (41,6)	3 (1,9)	4 (2,5)	2 (1,2)
Calldetenes	1.947	1.547 (79,5)	490 (31,8)	82 (5,3)	69 (4,5)	572 (37,1)	29 (1,9)	28 (1,8)	39 (2,5)	207 (13,4)	5 (0,3)	11 (0,7)	681 (42,3)	114 (7,1)	62 (3,9)	512 (31,8)	54 (3,4)	24 (1,5)	22 (1,4)
Centelles	5.746	4.299 (74,8)	1.338 (31,3)	522 (12,2)	393 (9,2)	1.073 (25,1)	121 (2,8)	152 (3,6)	108 (2,5)	466 (10,9)	24 (0,6)	49 (1,2)	1.763 (39,1)	693 (15,4)	398 (8,8)	930 (20,6)	243 (5,4)	122 (2,7)	69 (1,5)
L'Esquirol	1.766	1.433 (81,1)	513 (36,0)	40 (2,8)	85 (6,0)	489 (34,3)	9 (0,6)	15 (1,1)	10 (0,7)	238 (16,7)	2 (0,1)	10 (0,7)	712 (48,0)	78 (5,3)	76 (5,1)	446 (30,1)	22 (1,5)	11 (0,7)	4 (0,3)
Folgueroles	1.672	1.433 (85,7)	447 (31,3)	75 (5,2)	61 (4,3)	584 (40,8)	20 (1,4)	14 (1,0)	16 (1,1)	201 (14,1)	2 (0,1)	4 (0,3)	598 (40,7)	103 (7,0)	61 (4,2)	513 (34,9)	29 (2,0)	11 (0,8)	15 (1,0)
Gurb	2.083	1.707 (82,0)	557 (32,8)	92 (5,4)	72 (4,2)	675 (39,7)	18 (1,1)	64 (3,8)	25 (1,5)	173 (10,2)	3 (0,2)	7 (0,4)	725 (40,7)	118 (6,6)	78 (4,4)	623 (35,0)	58 (3,3)	38 (2,1)	21 (1,2)
Lluçà	207	176 (85,0)	50 (28,7)	4 (2,3)	9 (5,2)	47 (27,0)	1 (0,6)	4 (2,3)	- (0,0)	58 (33,3)	- (0,0)	1 (0,6)	93 (50,8)	5 (2,7)	5 (2,7)	46 (25,1)	3 (1,6)	6 (3,3)	- (0,0)
Malla	216	195 (90,3)	46 (23,7)	7 (3,6)	8 (4,1)	92 (47,4)	2 (1,0)	7 (3,6)	4 (2,1)	25 (12,9)	1 (0,5)	- (-)	46 (23,1)	11 (5,5)	9 (4,5)	102 (51,3)	4 (2,0)	6 (3,0)	2 (1,0)
Manlleu	12.926	9.264 (71,7)	2.413 (26,2)	1.428 (15,5)	760 (8,2)	2.354 (25,5)	347 (3,8)	339 (3,7)	456 (4,9)	896 (9,7)	51 (0,6)	121 (1,3)	3.250 (33,3)	1.668 (17,1)	858 (8,8)	2.089 (21,4)	742 (7,6)	282 (2,9)	275 (2,8)
Les Masies de Roda	557	449 (80,6)	143 (31,9)	29 (6,5)	28 (6,2)	168 (37,4)	8 (1,8)	13 (2,9)	12 (2,7)	42 (9,4)	3 (0,7)	2 (0,5)	204 (44,4)	33 (7,2)	15 (3,3)	151 (32,9)	11 (2,4)	8 (1,7)	8 (1,7)
Les Masies de Voltregà	2.489	1.954 (78,5)	536 (27,6)	221 (11,4)	130 (6,7)	572 (29,5)	51 (2,6)	67 (3,5)	77 (4,0)	234 (12,1)	12 (0,6)	20 (1,0)	731 (35,7)	270 (13,2)	141 (6,9)	521 (25,7)	118 (5,8)	65 (3,2)	50 (2,4)
Montesquiu	745	552 (74,1)	193 (35,1)	43 (7,8)	37 (6,7)	169 (30,7)	9 (1,6)	10 (1,8)	18 (3,3)	62 (11,3)	3 (0,6)	3 (0,5)	256 (43,8)	67 (11,5)	34 (5,8)	134 (22,9)	13 (2,2)	11 (1,9)	11 (1,9)
Muntanyola	486	399 (82,1)	131 (32,9)	18 (4,5)	36 (9,1)	123 (30,9)	11 (2,8)	9 (2,3)	7 (1,8)	55 (13,8)	1 (0,3)	7 (1,8)	184 (45,4)	22 (5,4)	37 (9,1)	96 (23,7)	19 (4,7)	4 (1,0)	9 (2,2)
Olost	980	702 (71,6)	229 (33,0)	40 (5,8)	26 (3,8)	233 (33,6)	13 (1,9)	17 (2,5)	9 (1,3)	115 (16,6)	- (0,0)	6 (0,9)	316 (41,2)	65 (8,5)	32 (4,2)	223 (29,0)	35 (4,6)	14 (1,8)	7 (0,9)
Orís	258	207 (80,2)	61 (29,5)	9 (4,4)	16 (7,7)	65 (31,4)	3 (1,5)	4 (1,9)	7 (3,4)	37 (17,9)	2 (1,0)	2 (1,0)	97 (46,0)	8 (3,8)	15 (7,1)	69 (32,7)	11 (5,2)	1 (0,5)	4 (1,9)
Oristà	450	351 (78,0)	115 (33,2)	23 (6,7)	9 (2,6)	133 (38,4)	5 (1,5)	11 (3,2)	3 (0,9)	42 (12,1)	- (0,0)	- (-)	137 (36,3)	24 (6,4)	9 (2,4)	163 (43,2)	12 (3,2)	11 (2,9)	- (0,0)
Perafita	317	234 (73,8)	56 (23,9)	13 (5,6)	17 (7,3)	102 (43,6)	2 (0,9)	4 (1,7)	3 (1,3)	36 (15,4)	- (0,0)	1 (0,4)	90 (36,4)	20 (8,1)	22 (8,9)	83 (33,6)	7 (2,8)	2 (0,8)	2 (0,8)
Prats de Lluçanès	2.046	1.520 (74,3)	473 (31,3)	86 (5,7)	70 (4,6)	571 (37,8)	32 (2,1)	38 (2,5)	33 (2,2)	174 (11,5)	4 (0,3)	16 (1,1)	604 (37,8)	134 (8,4)	80 (5,0)	549 (34,4)	70 (4,4)	31 (1,9)	17 (1,1)
Roda de Ter	4.573	3.406 (74,5)	1.067 (31,4)	350 (10,3)	272 (8,0)	983 (28,9)	82 (2,4)	77 (2,3)	103 (3,0)	397 (11,7)	18 (0,5)	35 (1,0)	1.399 (38,7)	441 (12,2)	292 (8,1)	937 (25,9)	187 (5,2)	54 (1,5)	72 (2,0)
Rupit i Pruit	240	200 (83,3)	74 (38,0)	9 (4,6)	12 (6,2)	77 (39,5)	2 (1,0)	2 (1,0)	- (0,0)	16 (8,2)	- (0,0)	1 (0,5)	90 (44,8)	6 (3,0)	12 (6,0)	74 (36,8)	6 (3,0)	4 (2,0)	- (0,0)
Sant Agustí de Lluçanès	75	62 (82,7)	13 (21,0)	2 (3,2)	4 (6,5)	34 (54,8)	- (0,0)	3 (4,8)	1 (1,6)	5 (8,1)	- (0,0)	- (-)	17 (24,6)	8 (11,6)	5 (7,3)	35 (50,7)	1 (1,5)	1 (1,5)	1 (1,5)
Sant Bartomeu del Grau	648	509 (78,6)	162 (31,9)	61 (12,0)	37 (7,3)	138 (27,2)	12 (2,4)	22 (4,3)	12 (2,4)	58 (11,4)	3 (0,6)	- (-)	198 (36,5)	84 (15,5)	34 (6,3)	141 (26,0)	26 (4,8)	21 (3,9)	8 (1,5)
Sant Boi de Lluçanès	455	319 (70,1)	116 (36,5)	22 (6,9)	19 (6,0)	98 (30,8)	3 (0,9)	10 (3,1)	4 (1,3)	28 (8,8)	1 (0,3)	5 (1,6)	137 (42,3)	26 (8,0)	21 (6,5)	104 (32,1)	7 (2,2)	8 (2,5)	1 (0,3)
Sant Hipòlit de Voltregà	2.617	1.954 (74,7)	579 (29,8)	203 (10,4)	127 (6,5)	601 (30,9)	51 (2,6)	76 (3,9)	60 (3,1)	213 (11,0)	1 (0,1)	13 (0,7)	760 (37,4)	251 (1					

VOL VIURE EN
#CATALUNYALLIBERTAT

Circumscripció de Barcelona

ECF: En Comú - Podem. JxCAT: Junts per Catalunya. Resultats de les eleccions al Congrés dels Diputats del 28 d'abril del 2019

Vallès Occidental

Poble	Cens	Vots (%)	ERC	PSC	ECP	JxCAT	Cs	PP	VOX	CUP	Més País	Altres	ERC	PSC	ECP	JxCAT	Cs	PP	VOX
Badia del Vallès	10.516	7.068 (67,2)	613 (8,7)	2.401 (34,2)	1.545 (22,0)	102 (1,5)	567 (8,1)	528 (7,5)	772 (11,0)	156 (2,2)	113 (1,6)	174 (2,5)	616 (8,0)	2.907 (37,8)	1.772 (23,0)	85 (1,1)	1.146 (14,9)	376 (4,9)	456 (5,9)
Barberà del Vallès	24.885	18.507 (74,4)	2.932 (16,0)	5.013 (27,3)	3.751 (20,4)	614 (3,3)	1.438 (7,8)	1.559 (8,5)	1.569 (8,5)	561 (3,1)	389 (2,1)	395 (2,1)	2.909 (14,8)	6.050 (30,8)	4.310 (21,9)	564 (2,9)	3.020 (15,4)	995 (5,1)	909 (4,6)
Castellar del Vallès	18.570	14.123 (76,1)	3.676 (26,1)	2.604 (18,5)	2.161 (15,4)	1.901 (13,5)	745 (5,3)	730 (5,2)	845 (6,0)	929 (6,6)	158 (1,1)	230 (1,6)	4.208 (28,3)	3.216 (21,6)	2.369 (15,9)	1.699 (11,4)	1.591 (10,7)	509 (3,4)	473 (3,2)
Castellbisbal	9.215	6.994 (75,9)	1.550 (22,3)	1.372 (19,8)	1.190 (17,1)	627 (9,0)	466 (7,7)	425 (6,1)	596 (8,6)	450 (6,5)	102 (1,5)	127 (1,8)	1.792 (24,1)	1.723 (23,2)	1.403 (18,9)	536 (7,2)	972 (13,1)	293 (3,9)	330 (4,4)
Cerdanyola del Vallès	43.422	32.829 (75,6)	6.069 (18,6)	8.248 (25,2)	5.802 (17,7)	2.644 (8,1)	2.298 (7,0)	2.559 (7,8)	1.994 (6,1)	1.689 (5,2)	589 (1,8)	564 (1,7)	6.744 (19,3)	9.704 (27,7)	6.771 (19,4)	2.383 (6,8)	4.774 (13,6)	1.751 (5,0)	1.189 (3,4)
Gallifa	144	120 (83,3)	42 (35,0)	8 (6,7)	7 (5,8)	34 (28,3)	2 (1,7)	8 (6,7)	1 (0,8)	16 (13,3)	1 (0,8)	1 (0,8)	49 (36,8)	15 (11,3)	7 (5,3)	35 (26,3)	5 (3,8)	6 (4,5)	- (0,0)
Matadepera	7.129	5.649 (79,2)	1.398 (24,9)	325 (5,8)	268 (4,8)	2.156 (38,4)	174 (3,1)	468 (8,3)	264 (4,7)	424 (7,5)	35 (0,6)	58 (1,1)	1.743 (29,6)	467 (7,9)	324 (5,5)	2.028 (34,5)	474 (8,1)	298 (5,1)	213 (3,6)
Montcada i Reixac	25.583	18.334 (71,7)	3.411 (18,7)	4.697 (25,8)	3.922 (21,5)	970 (5,3)	1.258 (6,9)	1.251 (6,9)	1.375 (7,5)	602 (3,3)	297 (1,6)	320 (1,8)	3.573 (18,2)	5.809 (29,6)	4.192 (21,4)	1.031 (5,3)	2.494 (12,7)	852 (4,3)	807 (4,1)
Palau-solità i Plegamans	11.254	8.440 (75,0)	2.138 (25,4)	1.455 (17,3)	1.393 (16,6)	996 (11,8)	576 (6,9)	544 (6,5)	655 (7,8)	365 (4,3)	101 (1,2)	130 (1,5)	2.225 (24,9)	1.861 (20,9)	1.578 (17,7)	963 (10,8)	1.161 (13,0)	354 (4,0)	356 (4,0)
Polinyà	6.056	4.520 (74,6)	790 (17,6)	1.173 (26,1)	952 (21,2)	199 (4,4)	363 (8,1)	257 (5,7)	448 (10,0)	100 (2,2)	75 (1,7)	105 (2,3)	786 (16,3)	1.460 (30,3)	1.089 (22,6)	188 (3,9)	693 (14,4)	173 (3,6)	231 (4,8)
Rellinars	636	466 (73,3)	156 (33,6)	61 (13,1)	89 (19,1)	55 (11,8)	18 (3,9)	13 (2,8)	26 (5,6)	27 (5,8)	5 (1,1)	13 (2,8)	163 (33,1)	93 (18,9)	97 (19,7)	60 (12,2)	28 (5,7)	13 (2,6)	14 (2,8)
Ripollet	27.198	19.823 (72,9)	2.957 (15,0)	5.392 (27,4)	4.150 (21,1)	841 (4,3)	1.510 (7,7)	1.478 (7,5)	1.785 (9,1)	697 (3,5)	358 (1,8)	376 (1,9)	3.077 (14,6)	6.446 (30,6)	4.767 (22,6)	791 (3,8)	3.134 (14,9)	1.072 (5,1)	940 (4,5)
Rubí	55.054	38.519 (70,0)	6.897 (18,0)	9.732 (25,4)	7.124 (18,6)	2.311 (6,0)	2.714 (7,1)	2.822 (7,4)	3.278 (8,6)	1.615 (4,2)	696 (1,8)	836 (2,2)	7.535 (18,2)	11.730 (28,3)	8.328 (20,1)	2.047 (4,9)	5.988 (14,5)	1.921 (4,6)	1.903 (4,6)
Sabadell	153.822	113.239 (73,6)	22.211 (19,7)	27.024 (24,0)	18.150 (16,1)	12.377 (11,0)	6.749 (6,0)	7.182 (6,4)	7.708 (6,8)	6.939 (6,2)	1.565 (1,4)	1.965 (1,7)	26.086 (21,7)	32.186 (28,6)	20.380 (17,0)	11.086 (9,2)	14.491 (12,1)	4.810 (4,0)	4.467 (3,7)
Sant Cugat del Vallès	61.957	49.325 (79,6)	11.480 (23,3)	6.626 (13,5)	6.025 (12,3)	9.585 (19,5)	2.758 (5,6)	4.469 (9,1)	2.742 (5,6)	3.718 (7,6)	665 (1,4)	687 (1,4)	13.772 (26,7)	8.570 (16,6)	6.438 (12,5)	8.615 (16,7)	6.220 (12,1)	2.546 (4,9)	2.127 (4,1)
Sant Llorenç Savall	1.897	1.345 (70,9)	444 (33,1)	147 (11,0)	134 (10,0)	288 (21,5)	40 (3,0)	58 (4,3)	61 (4,6)	138 (10,3)	3 (0,2)	18 (1,3)	544 (38,2)	169 (11,9)	175 (12,3)	275 (19,3)	85 (6,0)	45 (3,2)	45 (3,2)
Sant Quirze del Vallès	14.946	11.924 (79,8)	3.274 (27,6)	1.707 (14,4)	1.483 (12,5)	1.996 (16,8)	707 (6,0)	773 (6,5)	718 (6,0)	830 (7,0)	133 (1,1)	174 (1,5)	3.790 (30,5)	2.214 (17,8)	1.643 (13,2)	1.725 (13,9)	1.418 (11,4)	502 (4,0)	438 (3,5)
Santa Perpètua de Mogoda	18.515	13.596 (73,4)	2.391 (17,7)	3.266 (24,2)	2.754 (20,4)	829 (6,1)	1.074 (7,9)	965 (7,1)	1.197 (8,9)	457 (3,4)	226 (1,7)	277 (2,1)	2.571 (17,9)	4.030 (28,0)	2.976 (20,7)	732 (5,1)	2.191 (15,2)	607 (4,2)	688 (4,8)
Sentmenat	6.789	4.975 (73,3)	1.156 (23,4)	974 (19,7)	850 (17,2)	575 (11,7)	224 (4,5)	216 (4,4)	398 (8,1)	352 (7,1)	61 (1,2)	88 (1,8)	1.309 (24,4)	1.267 (23,6)	943 (17,6)	563 (10,5)	522 (9,7)	176 (3,3)	254 (4,7)
Terrassa	156.329	112.723 (72,1)	22.653 (20,2)	25.362 (22,6)	18.210 (16,2)	11.560 (10,3)	7.212 (6,4)	7.440 (6,6)	8.649 (7,7)	5.649 (5,0)	2.123 (1,9)	2.325 (2,1)	25.143 (20,9)	30.917 (25,7)	21.785 (18,1)	10.516 (8,7)	15.662 (13,0)	5.127 (4,3)	5.018 (4,2)
Ullastrell	1.549	1.254 (81,0)	416 (33,3)	133 (10,7)	138 (11,1)	258 (20,7)	33 (2,6)	39 (3,1)	56 (4,5)	136 (10,9)	11 (0,9)	22 (1,8)	482 (37,5)	168 (13,1)	149 (11,6)	272 (21,2)	81 (6,3)	29 (2,3)	20 (1,6)
Vacarisses	4.972	3.544 (71,3)	925 (26,2)	572 (16,2)	578 (16,4)	320 (9,1)	215 (6,1)	180 (5,1)	337 (9,5)	234 (6,6)	69 (2,0)	78 (2,2)	1.024 (26,6)	801 (20,8)	692 (18,0)	321 (8,3)	464 (12,0)	131 (3,4)	197 (5,1)
Viladecavalls	5.927	4.609 (77,8)	1.109 (24,2)	728 (15,9)	778 (17,0)	526 (11,5)	308 (6,7)	294 (6,4)	358 (7,8)	288 (6,3)	59 (1,3)	100 (2,2)	1.287 (26,4)	944 (19,3)	846 (17,3)	480 (9,8)	639 (13,1)	185 (3,8)	215 (4,4)

Vallès Oriental

Poble	Cens	Vots (%)	ERC	PSC	ECP	JxCAT	Cs	PP	VOX	CUP	Més País	Altres	ERC	PSC	ECP	JxCAT	Cs	PP	VOX
Aiguafreda	2.013	1.526 (75,8)	541 (35,6)	148 (9,7)	152 (10,0)	352 (23,1)	37 (2,4)	65 (4,3)	57 (3,8)	127 (8,4)	8 (0,5)	30 (2,0)	673 (43,0)	211 (13,5)	158 (10,1)	251 (16,0)	103 (6,6)	45 (2,9)	28 (1,8)
L'Ametlla del Vallès	6.425	4.829 (75,2)	1.425 (29,6)	481 (10,0)	525 (10,9)	1.105 (23,0)	211 (4,4)	319 (6,6)	259 (5,4)	346 (7,2)	40 (0,8)	76 (1,6)	1.687 (33,0)	682 (13,4)	574 (11,2)	1.036 (20,3)	501 (9,8)	187 (3,7)	166 (3,3)
Bigues i Riells	7.029	5.027 (71,5)	1.492 (29,8)	673 (13,5)	755 (15,1)	619 (12,4)	276 (5,5)	296 (5,9)	349 (7,0)	361 (7,2)	59 (1,2)	81 (1,6)	1.648 (31,1)	870 (16,4)	896 (16,9)	584 (11,0)	618 (11,7)	202 (3,8)	182 (3,4)
Caldes de Montbui	13.262	9.889 (74,6)	2.815 (28,6)	1.645 (16,7)	1.239 (12,6)	1.456 (14,8)	463 (4,7)	568 (5,8)	495 (5,0)	861 (8,8)	94 (1,0)	135 (1,4)	3.341 (32,0)	1.971 (18,9)	1.408 (13,5)	1.344 (12,9)	1.011 (9,7)	382 (3,7)	316 (3,0)
Campins	413	322 (78,0)	93 (29,0)	22 (6,9)	55 (17,1)	71 (22,1)	3 (0,9)	9 (2,8)	4 (1,3)	54 (16,8)	3 (0,9)	6 (1,9)	115 (34,4)	33 (9,9)	49 (14,7)	80 (24,0)	14 (4,2)	1 (0,3)	5 (1,5)
Canovelles	10.698	7.324 (68,5)	949 (13,1)	2.277 (31,4)	1.151 (15,9)	464 (6,4)	536 (7,4)	590 (8,1)	826 (11,4)	186 (2,6)	95 (1,3)	127 (1,7)	1.012 (13,1)	2.617 (33,9)	1.364 (17,6)	436 (5,6)	1.157 (15,0)	446 (5,8)	410 (5,3)
Cànoves i Samalús	2.390	1.772 (74,1)	467 (26,5)	292 (16,6)	271 (15,4)	192 (10,9)	115 (6,5)	135 (7,7)	136 (7,7)	99 (5,6)	12 (0,7)	33 (1,9)	464 (24,4)	372 (19,5)	343 (18,0)	182 (9,6)	256 (13,5)	97 (5,1)	84 (4,4)
Cardedeu	13.541	10.511 (77,6)	2.856 (27,3)	1.582 (15,1)	1.414 (13,5)	1.757 (16,8)	486 (4,7)	527 (5,0)	410 (3,9)	1.108 (10,6)	109 (1,0)	133 (1,3)	3.504 (32,0)	1.947 (17,8)	1.636 (15,0)	1.496 (13,7)	970 (8,9)	337 (3,1)	255 (2,3)
Figaró-Montmany	848	618 (72,9)	179 (29,4)	62 (10,2)	75 (12,3)	118 (19,4)	15 (2,5)	38 (6,2)	21 (3,5)	80 (13,1)	4 (0,7)	13 (2,1)	240 (37,2)	89 (13,8)	80 (12,4)	105 (16,3)	46 (7,1)	24 (3,7)	11 (1,7)
Fogars de Montclús	349	274 (78,5)	72 (26,7)	9 (3,3)	18 (6,7)	109 (40,4)	4 (1,5)	5 (1,9)	6 (2,2)	43 (15,9)	- (0,0)	4 (1,5)	103 (34,7)	10 (3,4)	27 (9,1)	107 (36,0)	8 (2,7)	3 (1,0)	4 (1,4)
Les Franqueses del Vallès	14.137	9.971 (70,5)	2.230 (22,5)	2.108 (21,3)	1.488 (15,0)	1.086 (11,0)	688 (6,9)	565 (5,7)	829 (8,4)	518 (5,2)	134 (1,4)	189 (1,9)	2.538 (23,8)	2.589 (24,3)	1.715 (16,1)	1.009 (9,5)	1.447 (13,6)	405 (3,8)	418 (3,9)
La Garriga	12.347	9.425 (76,3)	2.701 (28,8)	1.216 (13,0)	991 (10,6)	2.003 (21,4)	386 (4,1)	449 (4,8)	324 (3,5)	1.046 (11,2)	90 (1,0)	98 (1,0)	3.251 (32,8)	1.566 (15,8)	1.174 (11,9)	1.831 (18,5)	811 (8,2)	318 (3,2)	190 (1,9)
Granollers	43.926	32.124 (73,1)	6.990 (21,9)	7.310 (22,9)	4.229 (13,2)	4.320 (13,5)	1.998 (6,3)	2.223 (7,0)	1.888 (5,9)	1.834 (5,7)	421 (1,3)	534 (1,7)	8.011 (23,7)	8.756 (25,9)	4.694 (13,9)	4.089 (12,1)	4.070 (12,0)	1.490 (4,4)	1.112 (3,3)
Gualba	1.103	845 (76,6)	261 (31,1)	84 (10,0)	94 (11,2)	203 (24,2)	31 (3,7)	13 (1,6)	35 (4,2)	100 (11,9)	2 (0,2)	13 (1,6)	331 (37,6)	134 (15,2)	93 (10,6)	188 (21,4)	44 (5,0)	8 (0,9)	20 (2,3)
La Llagosta	9.741	6.946 (71,3)	795 (11,5)	2.465 (35,8)	1.322 (19,2)	196 (2,8)	530 (7,7)	574 (8,3)	581 (8,4)	104 (1,5)	125 (1,8)	142 (2,1)	838 (11,2)	2.883 (38,4)	1.433 (19,1)	188 (2,5)	1.150 (15,3)	414 (5,5)	307 (4,1)
Lliçà d'Amunt	11.965	8.609 (72,0)	1.842 (21,5)	1.815 (21,2)	1.580 (18,5)	611 (7,1)	618 (7,2)	630 (7,4)	698 (8,2)	376 (4,4)	143 (1,7)	179 (2,1)	2.040 (22,2)	2.211 (24,1)	1.775 (19,3)	566 (6,2)	1.373 (15,0)	417 (4,5)	353 (3,8)
Lliçà de Vall	5.181	3.880 (74,9)	894 (23,2)	744 (19,3)	603 (15,6)	424 (11,0)	311 (8,1)	335 (8,7)	278 (7,2)	137 (3,6)	47 (1,2)	58 (1,5)	922 (22,0)	944 (22,5)	717 (17,1)	422 (10,1)	622 (14,9)	239 (5,7)	164 (3,9)
Llinars del Vallès	7.500	5.442 (72,6)	1.595 (29,5)	900 (16,6)	701 (13,0)	680 (12,6)	309 (5,7)	339 (6,3)	278 (5,1)	413 (7,6)	57 (1,1)	95 (1,8)	1.831 (31,6)	1.119 (19,3)	825 (14,2)	637 (11,0)	621 (10,7)	257 (4,4)	156 (2,7)
Martorelles	3.826	2.777 (72,6)	658 (23,8)	611 (22,1)	483 (17,4)	295 (10,7)	162 (5,9)	143 (5,2)	198 (7,2)	113 (4,1)	27 (1,0)	49 (1,8)	726 (24,4)	710 (23,9)	586 (19,7)	262 (8,8)	360 (12,1)	107 (3,6)	92 (3,1)
Mollet del Vallès	37.157	27.143 (73,1)	4.874 (18,1)	7.713 (28,6)	5.173 (19,2)	1.742 (6,5)	1.854 (6,9)	1.808 (6,7)	1.791 (6,6)	894 (3,3)	449 (1,7)	517 (1,9)	5.231 (18,1)	9.210 (31,9)	5.696 (19,7)	1.523 (5,3)	3.736 (12,9)	1.282 (4,4)	1.018 (3,5)
Montmeló	6.770	5.187 (76,6)	821 (15,9)	1.496 (29,0)	1.013 (19,6)	310 (6,0)	333 (6,5)	399 (7,7)	351 (6,8)	229 (4,4)	77 (1,5)	87 (1,7)	846 (15,6)	1.724 (31,8)	1.124 (20,7)	322 (5,9)	667 (12,3)	318 (5,9)	166 (3,1)
Montornès del Vallès	11.692	8.527 (72,9)	1.195 (14,1)	2.271 (26,9)	1.788 (21,1)	419 (5,0)	678 (8,0)	744 (8,8)	713 (8,4)	245 (2,9)	144 (1,7)	161							

#CATALUNYALLIBERTAT

Circumscripció de Girona

ECP: En Comú - Podem. JxCAT: Junts per Catalunya.

Resultats de les eleccions al Congrés dels Diputats del 28 d'abril del 2019

Alt Empordà

Poble	Cens	Vots (%)	ERC	PSC	ECP	JxCAT	Cs	PP	VOX	CUP	Més País	Altres	ERC	PSC	ECP	JxCAT	Cs	PP	VOX
Agullana	575	428 (74,4)	172 (40,4)	34 (8,0)	35 (8,2)	93 (21,8)	8 (1,9)	8 (1,9)	17 (4,0)	53 (12,4)	- (-)	2 (0,5)	181 (39,9)	58 (12,8)	41 (9,0)	88 (19,4)	29 (6,4)	6 (1,3)	15 (3,3)
Albanyà	103	85 (82,5)	25 (29,4)	- (0,0)	9 (10,6)	32 (37,7)	- (0,0)	2 (2,4)	1 (1,2)	16 (18,8)	- (-)	- (-)	34 (45,3)	3 (4,0)	3 (4,0)	26 (34,7)	- (0,0)	2 (2,7)	- (0,0)
L'Armentera	645	518 (80,3)	177 (34,4)	30 (5,8)	22 (4,3)	175 (34,1)	9 (1,8)	10 (2,0)	13 (2,5)	62 (12,1)	- (-)	6 (1,2)	203 (37,3)	42 (7,7)	30 (5,5)	186 (34,2)	28 (5,2)	10 (1,8)	5 (0,9)
Avinyonet de Puigventós	1.175	845 (71,9)	267 (31,7)	94 (11,2)	94 (11,2)	173 (20,6)	42 (5,0)	40 (4,8)	68 (8,1)	41 (4,9)	- (-)	19 (2,3)	326 (35,7)	141 (15,4)	99 (10,8)	143 (15,7)	117 (12,8)	26 (2,8)	21 (2,3)
Bàscara	737	570 (77,3)	198 (35,2)	30 (5,3)	54 (9,6)	161 (28,6)	16 (2,8)	20 (3,6)	10 (1,8)	66 (11,7)	- (-)	6 (1,1)	221 (38,0)	54 (9,3)	50 (8,6)	169 (29,1)	21 (3,6)	20 (3,4)	8 (1,4)
Biure	181	129 (71,3)	44 (34,1)	19 (14,7)	12 (9,3)	23 (17,8)	8 (6,2)	3 (2,3)	8 (6,2)	10 (7,8)	- (-)	1 (0,8)	52 (35,6)	20 (13,7)	13 (8,9)	15 (10,3)	20 (13,7)	3 (2,1)	6 (4,1)
Boadella i les Escalles	207	154 (74,4)	51 (33,1)	11 (7,1)	8 (5,2)	30 (19,5)	4 (2,6)	8 (5,2)	13 (8,4)	25 (16,2)	- (-)	3 (2,0)	56 (35,7)	13 (8,3)	9 (5,7)	40 (25,5)	12 (7,6)	4 (2,6)	3 (1,9)
Borrassà	549	421 (76,7)	129 (31,1)	24 (5,8)	26 (6,3)	152 (36,6)	5 (1,2)	15 (3,6)	13 (3,1)	44 (10,6)	- (-)	4 (1,0)	155 (34,5)	39 (8,7)	29 (6,5)	154 (34,3)	18 (4,0)	8 (1,8)	10 (2,2)
Cabanelles	178	117 (65,7)	37 (31,6)	8 (6,8)	6 (5,1)	30 (25,6)	- (0,0)	7 (6,0)	6 (5,1)	19 (16,2)	- (-)	4 (3,4)	55 (42,6)	7 (5,4)	7 (5,4)	32 (24,8)	7 (5,4)	5 (3,9)	2 (1,6)
Cabanes	654	460 (70,3)	128 (27,9)	44 (9,6)	33 (7,2)	115 (25,1)	22 (4,8)	32 (7,0)	37 (8,1)	38 (8,3)	- (-)	9 (2,0)	139 (29,1)	74 (15,5)	33 (6,9)	103 (21,6)	50 (10,5)	28 (5,9)	22 (4,6)
Cadaqués	1.746	1.139 (65,2)	330 (29,1)	163 (14,4)	151 (13,3)	302 (26,7)	30 (2,7)	27 (2,4)	21 (1,9)	87 (7,7)	- (-)	16 (1,4)	430 (35,1)	182 (14,9)	132 (10,8)	321 (26,2)	64 (5,2)	15 (1,2)	14 (1,1)
Cantallops	217	150 (69,1)	70 (48,0)	17 (11,6)	6 (4,1)	24 (16,4)	2 (1,4)	9 (6,2)	- (0,0)	16 (11,0)	- (-)	1 (0,7)	85 (51,5)	18 (10,9)	14 (8,5)	24 (14,6)	10 (6,1)	5 (3,0)	- (0,0)
Capmany	410	299 (72,9)	87 (29,3)	22 (7,4)	21 (7,1)	98 (33,0)	7 (2,4)	17 (5,7)	14 (4,7)	22 (7,4)	- (-)	4 (1,4)	110 (35,4)	40 (12,9)	29 (9,3)	92 (29,6)	20 (6,4)	6 (1,9)	7 (2,3)
Castelló d'Empúries	5.016	3.087 (61,5)	710 (23,1)	450 (14,7)	323 (10,5)	544 (17,7)	200 (6,5)	215 (7,0)	310 (10,1)	242 (7,9)	- (-)	52 (1,7)	863 (25,2)	571 (16,7)	342 (10,0)	573 (16,7)	491 (14,3)	160 (4,7)	196 (5,7)
Cistella	202	161 (79,7)	39 (24,4)	8 (5,0)	3 (1,9)	61 (38,1)	4 (2,5)	6 (3,8)	6 (3,8)	30 (18,8)	- (-)	3 (1,9)	52 (30,1)	11 (6,4)	8 (4,6)	61 (35,3)	7 (4,1)	5 (2,9)	7 (4,1)
Colera	342	250 (73,1)	57 (22,8)	32 (12,8)	18 (7,2)	61 (24,4)	10 (4,0)	9 (3,6)	19 (7,6)	37 (14,8)	- (-)	5 (2,0)	93 (34,3)	38 (14,0)	24 (8,9)	66 (24,4)	25 (9,2)	5 (1,9)	7 (2,6)
Darnius	409	300 (73,4)	93 (31,2)	26 (8,7)	16 (5,4)	69 (23,2)	15 (5,0)	26 (8,7)	22 (7,4)	30 (10,1)	- (-)	- (-)	125 (40,2)	36 (11,6)	14 (4,5)	53 (17,0)	26 (8,4)	23 (7,4)	16 (5,1)
L'Escala	5.982	4.025 (67,3)	989 (24,7)	563 (14,1)	381 (9,5)	996 (24,9)	181 (4,5)	199 (5,0)	244 (6,1)	360 (9,0)	- (-)	69 (1,7)	1.255 (29,0)	712 (16,4)	418 (9,6)	950 (21,9)	418 (9,6)	138 (3,2)	142 (3,3)
Espolla	324	249 (76,9)	82 (33,2)	37 (15,0)	14 (5,7)	66 (26,7)	6 (2,4)	7 (2,8)	7 (2,8)	26 (10,5)	- (-)	- (-)	94 (36,0)	41 (15,7)	14 (5,4)	62 (23,8)	17 (6,5)	6 (2,3)	3 (1,2)
El Far d'Empordà	457	322 (70,5)	119 (37,2)	47 (14,7)	19 (5,9)	70 (21,9)	10 (3,1)	8 (2,5)	9 (2,8)	29 (9,1)	- (-)	6 (1,9)	125 (37,8)	55 (16,6)	23 (7,0)	70 (21,2)	21 (6,3)	8 (2,4)	7 (2,1)
Figueres	27.378	16.755 (61,2)	3.760 (22,6)	3.125 (18,8)	1.589 (9,6)	2.934 (17,6)	964 (5,8)	1.346 (8,1)	1.497 (9,0)	997 (6,0)	- (-)	310 (1,9)	4.763 (26,1)	3.731 (20,4)	1.800 (9,9)	2.665 (14,6)	2.399 (13,1)	1.027 (5,6)	928 (5,1)
Fortià	536	403 (75,2)	139 (34,7)	50 (12,5)	24 (6,0)	68 (17,0)	19 (4,7)	28 (7,0)	22 (5,5)	45 (11,2)	- (-)	5 (1,3)	166 (39,0)	57 (13,4)	36 (8,5)	71 (16,7)	43 (10,1)	19 (4,5)	11 (2,6)
Garrigàs	340	257 (75,6)	100 (39,1)	10 (3,9)	15 (5,9)	58 (22,7)	5 (2,0)	9 (3,5)	10 (3,9)	42 (16,4)	- (-)	5 (2,0)	130 (46,3)	17 (6,1)	19 (6,8)	50 (17,8)	8 (2,9)	12 (4,3)	10 (3,6)
Garriguella	565	395 (69,9)	105 (26,7)	49 (12,4)	36 (9,1)	115 (29,2)	15 (3,8)	22 (5,6)	17 (4,3)	30 (7,6)	- (-)	3 (0,8)	148 (34,1)	59 (13,6)	31 (7,1)	111 (25,6)	41 (9,5)	10 (2,3)	10 (2,3)
La Jonquera	1.769	1.116 (63,1)	267 (24,1)	229 (20,7)	102 (9,2)	126 (11,4)	93 (8,4)	102 (9,2)	103 (9,3)	66 (6,0)	- (-)	15 (1,4)	300 (24,8)	288 (23,8)	117 (9,7)	131 (10,8)	183 (15,1)	85 (7,0)	51 (4,2)
Lladó	599	467 (78,0)	177 (38,1)	31 (6,7)	35 (7,5)	119 (25,6)	8 (1,7)	11 (2,4)	14 (3,0)	62 (13,3)	- (-)	5 (1,1)	217 (46,4)	35 (7,5)	44 (9,4)	108 (23,1)	20 (4,3)	8 (1,7)	4 (0,9)
Llançà	3.462	2.414 (69,7)	755 (31,6)	417 (17,5)	241 (10,1)	461 (19,3)	91 (3,8)	89 (3,7)	106 (4,4)	171 (7,2)	- (-)	44 (1,8)	900 (34,2)	531 (20,2)	262 (10,0)	441 (16,8)	212 (8,1)	84 (3,2)	71 (2,7)
Llers	913	637 (69,8)	242 (38,2)	43 (6,8)	49 (7,7)	157 (24,8)	24 (3,8)	32 (5,1)	15 (2,4)	54 (8,5)	- (-)	13 (2,1)	310 (43,4)	60 (8,4)	66 (9,2)	145 (20,3)	59 (8,3)	20 (2,8)	18 (2,5)
Maçanet de Cabrenys	556	398 (71,6)	158 (39,9)	38 (9,6)	15 (3,8)	121 (30,6)	4 (1,0)	7 (1,8)	9 (2,3)	42 (10,6)	- (-)	1 (0,3)	205 (47,1)	46 (10,6)	21 (4,8)	107 (24,6)	15 (3,5)	12 (2,8)	5 (1,2)
Masarac	193	147 (76,2)	45 (31,9)	10 (7,1)	3 (2,1)	59 (41,8)	2 (1,4)	2 (1,4)	2 (1,4)	17 (12,1)	- (-)	1 (0,7)	46 (29,9)	15 (9,7)	4 (2,6)	70 (45,5)	6 (3,9)	1 (0,7)	2 (1,3)
Mollet de Peralada	142	114 (80,3)	44 (38,6)	8 (7,0)	11 (9,7)	33 (29,0)	1 (0,9)	6 (5,3)	- (0,0)	10 (8,8)	- (-)	1 (0,9)	49 (39,8)	14 (11,4)	9 (7,3)	36 (29,3)	5 (4,1)	4 (3,3)	- (0,0)
Navata	984	728 (74,0)	216 (29,7)	47 (6,5)	58 (8,0)	235 (32,3)	22 (3,0)	24 (3,3)	29 (4,0)	82 (11,3)	- (-)	8 (1,1)	274 (35,5)	71 (9,2)	67 (8,7)	218 (28,3)	54 (7,0)	14 (1,8)	16 (2,1)
Ordis	276	208 (75,4)	79 (38,0)	14 (6,7)	11 (5,3)	54 (26,0)	7 (3,4)	7 (3,4)	3 (1,4)	28 (13,5)	- (-)	1 (0,5)	94 (42,3)	19 (8,6)	14 (6,3)	53 (23,9)	14 (6,3)	5 (2,3)	2 (0,9)
Palau de Santa Eulàlia	71	53 (74,7)	12 (23,1)	5 (9,6)	6 (11,5)	8 (15,4)	- (0,0)	1 (1,9)	2 (3,9)	14 (26,9)	- (-)	1 (1,9)	19 (32,8)	9 (15,5)	6 (10,3)	10 (17,2)	2 (3,5)	1 (1,7)	1 (1,7)
Palau-saverdera	823	560 (68,0)	193 (34,6)	66 (11,8)	35 (6,3)	154 (27,6)	17 (3,1)	30 (5,4)	31 (5,6)	22 (3,9)	- (-)	5 (0,9)	202 (33,8)	67 (11,2)	47 (7,9)	149 (24,9)	59 (9,9)	25 (4,2)	16 (2,7)
Pau	321	239 (74,5)	78 (32,8)	19 (8,0)	13 (5,5)	57 (24,0)	18 (7,6)	5 (2,1)	7 (2,9)	35 (14,7)	- (-)	5 (2,1)	98 (38,9)	26 (10,3)	18 (7,1)	58 (23,0)	26 (10,3)	3 (1,2)	2 (0,8)
Pedret i Marçà	143	108 (75,5)	40 (37,0)	11 (10,2)	1 (0,9)	21 (19,4)	5 (4,6)	7 (6,5)	10 (9,3)	10 (9,3)	- (-)	1 (0,9)	49 (40,8)	11 (9,2)	3 (2,5)	28 (23,3)	10 (8,3)	9 (7,5)	5 (4,2)
Peralada	1.344	1.019 (75,8)	310 (30,7)	88 (8,7)	79 (7,8)	315 (31,2)	25 (2,5)	43 (4,3)	47 (4,7)	81 (8,0)	- (-)	9 (0,9)	381 (35,3)	130 (12,0)	74 (6,9)	298 (27,6)	78 (7,2)	22 (2,0)	30 (2,8)
Pont de Molins	393	307 (78,1)	97 (32,0)	33 (10,9)	27 (8,9)	58 (19,1)	20 (6,6)	16 (5,3)	21 (6,9)	28 (9,2)	- (-)	3 (1,0)	131 (42,7)	31 (10,1)	27 (8,8)	42 (13,7)	44 (14,3)	8 (2,6)	11 (3,6)
Pontós	196	150 (76,5)	43 (28,7)	11 (7,3)	22 (14,7)	38 (25,3)	- (0,0)	7 (4,7)	6 (4,0)	20 (13,3)	- (-)	3 (2,0)	47 (30,3)	12 (7,7)	27 (17,4)	38 (24,5)	8 (5,2)	5 (3,2)	3 (1,9)
El Port de la Selva	635	506 (79,7)	128 (25,4)	58 (11,5)	38 (7,5)	179 (35,5)	19 (3,8)	22 (4,4)	8 (1,6)	46 (9,1)	- (-)	5 (1,0)	164 (31,1)	69 (13,1)	34 (6,5)	190 (36,1)	34 (6,5)	14 (2,7)	5 (1,0)
Portbou	836	591 (70,7)	156 (26,7)	139 (23,8)	57 (9,8)	87 (14,9)	23 (3,9)	41 (7,0)	32 (5,5)	26 (4,5)	- (-)	16 (2,7)	193 (29,9)	180 (27,9)	70 (10,8)	68 (10,5)	53 (8,2)	32 (5,0)	21 (3,3)
Rabós	145	104 (71,7)	44 (42,3)	6 (5,8)	5 (4,8)	34 (32,7)	2 (1,9)	3 (2,9)	2 (1,9)	8 (7,7)	- (-)	- (-)	43 (37,4)	10 (8,7)	13 (11,3)	32 (27,8)	2 (1,7)	3 (2,6)	- (0,0)
Riumors	179	131 (73,2)	50 (38,5)	8 (6,2)	7 (5,4)	34 (26,2)	1 (0,8)	8 (6,2)	6 (4,6)	16 (12,3)	- (-)	- (-)	64 (42,7)	12 (8,0)	9 (6,0)	32 (21,3)	7 (4,7)	10 (6,7)	4 (2,7)
Roses	11.066	6.959 (62,9)	1.479 (21,4)	1.432 (20,7)	645 (9,3)	1.025 (14,8)	510 (7,4)	627 (9,1)	801 (11,6)	217 (3,1)	- (-)	123 (1,8)	1.641 (21,7)	1.657 (21,9)	743 (9,8)	993 (13,1)	1.333 (17,6)	422 (5,6)	459 (6,1)
Sant Climent Sescebes	565	296 (52,4)	90 (30,5)	30 (10,2)	24 (8,1)	52 (17,6)	11 (3,7)	15 (5,1)	50 (17,0)	17 (5,8)	- (-)	4 (1,4)	102 (30,4)	43 (12,8)	17 (5,1)	52 (15,5)	37 (11,0)	16 (4,8)	49 (14,6)
Sant Llorenç de la Muga	177	138 (78,0)	40 (29,2)	13 (9,5)	10 (7,3)	41 (29,9)	- (0,0)	2 (1,5)	5 (3,7)	24 (17,5)	- (-)	2 (1,5)	60 (42,6)	14 (9,9)	9 (6,4)	35 (24,8)	8 (5,7)	1 (0,7)	- (0,0)
Sant Miquel de Fluvià	559	348 (62,3)	75 (21,9)	78 (22,7)	29 (8,5)	32 (9,3)	20 (5,8)	17 (5,0)	54 (15,7)	26 (7,6)	- (-)	7 (2,0)	105 (27,6)	97 (25,5)	28 (7,4)	34 (8,9)	51 (13,4)	10 (2,6)	37 (9,7)
Sant Mori	128	111 (86,7)	26 (23,4)	18 (16,2)	11 (9,9)	23 (20,7)	3 (2,7)	9 (8,1)	6 (5,4)	13 (11,7)	- (-)	2 (1,8)	39 (35,5)	21 (19,1)	9 (8,2)	17 (15,5)	14 (12,7)	2 (1,8)	2 (1,8)
Sant Pere Pescador	1.065	774 (72,7)	269 (34,9)	83 (10,8)	40 (5,2)	230 (29,8)	23 (3,0)	23 (3,0)	23 (3,0)	61 (7,9)	- (-)	10 (1,3)	308 (38,6)	102 (12,8)	60 (7,5)	218 (27,3)	39 (4,9)	20 (2,5)	12 (1,5)
Santa Llogaia d'Alguema	269	195 (72,5)	33 (16,9)	53 (27,2)	29 (14,9)	16 (8,2)	10 (5,1)	12 (6,2)	29 (14,9)	5 (2,6)	- (-)	8 (4,1)	35 (15,9)	61 (27,7)	30 (13,6)	16 (7,3)	45 (20,5)	6 (2,7)	14 (6,4)
Saus, Camallera i Llampaias	625	496 (79,4)	132 (26,8)	58 (11,8)	60 (12,2)	142 (28,9)	9 (1,8)	12 (2,4)	9 (1,8)	65 (13,2)	- (-)	2 (0,4)	189 (37,7)	63 (11,9)	57 (10,8)	137 (25,9)	27 (5,1)	12 (2,3)	1 (0,2)
La Selva de Mar	171	134 (78,4)	35 (26,1)	4 (3,0)	15 (11,2)	42 (31,3)	1 (0,8)	3 (2,2)	- (0,0)	32 (23,9)	- (-)	1 (0,8)	43 (31,2)	8 (5,8)	13 (9,4)	55 (39,9)	4 (2,9)	2 (1,5)	1 (0,7)
Siurana	135	93 (68																	

VOLVIURE EN
#CATALUNYALLIBERTAT

Circumscripció de Girona

ECF: En Comú - Podem. JxCAT: Junts per Catalunya. Resultats de les eleccions al Congrés dels Diputats del 28 d'abril del 2019

Baix Empordà

Poble	Cens	Vots (%)	ERC	PSC	ECP	JxCAT	Cs	PP	VOX	CUP	Més País	Altres	ERC	PSC	ECP	JxCAT	Cs	PP	VOX
Albons	529	411 (77,7)	142 (34,6)	25 (6,1)	40 (9,8)	118 (28,8)	14 (3,4)	4 (1,0)	5 (1,2)	56 (13,7)	- (-)	3 (0,7)	194 (44,0)	30 (6,8)	33 (7,5)	117 (26,5)	24 (5,4)	3 (0,7)	2 (0,5)
Begur	2.765	1.999 (72,3)	546 (27,5)	374 (18,8)	184 (9,3)	379 (19,1)	95 (4,8)	127 (6,4)	114 (5,7)	108 (5,4)	- (-)	43 (2,2)	598 (27,5)	478 (22,0)	215 (9,9)	395 (18,2)	221 (10,2)	84 (3,9)	74 (3,4)
Bellaire d'Empordà	494	377 (76,3)	113 (30,4)	28 (7,5)	30 (8,1)	111 (29,8)	11 (3,0)	8 (2,2)	6 (1,6)	58 (15,6)	- (-)	3 (0,8)	163 (40,6)	45 (11,2)	35 (8,7)	106 (26,4)	14 (3,5)	8 (2,0)	1 (0,3)
La Bisbal d'Empordà	7043	4.940 (70,1)	1.500 (30,6)	694 (14,2)	466 (9,5)	1.122 (22,9)	97 (2,0)	161 (3,3)	150 (3,1)	619 (12,6)	- (-)	60 (1,2)	1.910 (35,7)	895 (16,7)	600 (11,2)	1.093 (20,4)	277 (5,2)	113 (2,1)	104 (1,9)
Calonge i St. Antoni	7.289	4.879 (66,9)	1.283 (26,4)	765 (15,7)	517 (10,6)	1.097 (22,6)	168 (3,5)	283 (5,8)	296 (6,1)	339 (7,0)	- (-)	90 (1,8)	1.556 (29,4)	986 (18,6)	568 (10,7)	1.056 (20,0)	515 (9,7)	196 (3,7)	154 (2,9)
Castell-Platja d'Aro	6.284	4.077 (64,9)	839 (20,7)	797 (19,7)	394 (9,7)	911 (22,5)	230 (5,7)	343 (8,5)	285 (7,0)	136 (3,4)	- (-)	79 (1,9)	1.040 (22,9)	949 (20,9)	450 (9,9)	897 (19,8)	620 (13,7)	215 (4,7)	170 (3,8)
Colomers	142	124 (87,3)	41 (33,1)	10 (8,1)	11 (8,9)	35 (28,2)	- (0,0)	2 (1,6)	1 (0,8)	23 (18,6)	- (-)	1 (0,8)	53 (42,4)	7 (5,6)	10 (8,0)	38 (30,4)	1 (0,8)	2 (1,6)	- (0,0)
Corçà	968	770 (79,6)	280 (36,4)	67 (8,7)	45 (5,9)	229 (29,8)	9 (1,2)	24 (3,1)	10 (1,3)	88 (11,4)	- (-)	10 (1,3)	353 (42,9)	91 (11,1)	51 (6,2)	229 (27,9)	30 (3,7)	18 (2,2)	5 (0,6)
Cruïlles, Monells i St. Sadurní	987	733 (74,3)	221 (30,5)	66 (9,1)	49 (6,8)	212 (29,2)	17 (2,3)	18 (2,5)	14 (1,9)	111 (15,3)	- (-)	12 (1,7)	294 (37,3)	79 (10,0)	60 (7,6)	206 (26,1)	49 (6,2)	12 (1,5)	7 (0,9)
Foixà	253	191 (75,5)	48 (25,1)	20 (10,5)	14 (7,3)	79 (41,4)	5 (2,6)	3 (1,6)	1 (0,5)	19 (10,0)	- (-)	2 (1,0)	59 (30,6)	23 (11,9)	16 (8,3)	75 (38,9)	10 (5,2)	2 (1,0)	1 (0,5)
Fontanilles	110	87 (79,1)	21 (24,1)	4 (4,6)	5 (5,8)	43 (49,4)	2 (2,3)	3 (3,5)	- (0,0)	8 (9,2)	- (-)	1 (1,2)	42 (44,7)	10 (10,6)	3 (3,2)	30 (31,9)	4 (4,3)	- (0,0)	- (0,0)
Forallac	1.294	992 (76,7)	277 (28,0)	92 (9,3)	61 (6,2)	332 (33,5)	22 (2,2)	38 (3,8)	30 (3,0)	116 (11,7)	- (-)	13 (1,3)	375 (34,9)	130 (12,1)	62 (5,8)	343 (31,9)	69 (6,4)	24 (2,2)	11 (1,0)
Garrigoles	119	95 (79,8)	26 (27,7)	7 (7,5)	12 (12,8)	20 (21,3)	- (0,0)	1 (1,1)	1 (1,1)	23 (24,5)	- (-)	2 (2,1)	36 (36,0)	6 (6,0)	12 (12,0)	28 (28,0)	1 (1,0)	3 (3,0)	- (0,0)
Gualta	252	186 (73,8)	63 (34,1)	9 (4,9)	11 (6,0)	66 (35,7)	2 (1,1)	4 (2,2)	3 (1,6)	24 (13,0)	- (-)	1 (0,5)	70 (36,8)	18 (9,5)	9 (4,7)	68 (35,8)	14 (7,4)	4 (2,1)	1 (0,5)
Jafre	293	239 (81,6)	80 (33,6)	8 (3,4)	20 (8,4)	65 (27,3)	3 (1,3)	5 (2,1)	2 (0,8)	50 (21,0)	- (-)	5 (2,1)	113 (45,9)	10 (4,1)	17 (6,9)	61 (24,8)	6 (2,4)	5 (2,0)	1 (0,4)
Mont-ras	1.332	990 (74,3)	223 (22,7)	189 (19,3)	98 (10,0)	236 (24,1)	40 (4,1)	67 (6,8)	74 (7,5)	47 (4,8)	- (-)	4 (0,4)	266 (25,2)	247 (23,4)	99 (9,4)	205 (19,5)	111 (10,5)	50 (4,7)	32 (3,0)
Palafugell	14.497	9.438 (65,1)	2.379 (25,4)	1.861 (19,8)	1.026 (10,9)	1.787 (19,1)	428 (4,6)	569 (6,1)	580 (6,2)	546 (5,8)	- (-)	140 (1,5)	2.880 (27,4)	2.403 (22,9)	1.115 (10,6)	1.729 (16,5)	1.150 (11,0)	360 (3,4)	354 (3,4)
Palamós	12.934	8.723 (67,4)	2.346 (27,1)	1.508 (17,4)	784 (9,1)	1.725 (19,9)	455 (5,3)	390 (4,5)	489 (5,6)	620 (7,2)	- (-)	310 (3,6)	2.852 (30,2)	1.895 (20,0)	912 (9,6)	1.724 (18,2)	1.018 (10,8)	288 (3,0)	295 (3,1)
Palau-sator	225	166 (73,8)	55 (33,7)	10 (6,1)	8 (4,9)	66 (40,5)	1 (0,6)	5 (3,1)	2 (1,2)	14 (8,6)	- (-)	- (-)	65 (35,3)	16 (8,7)	7 (3,8)	73 (39,7)	6 (3,3)	1 (0,5)	3 (1,6)
Pals	1.593	1.163 (73,0)	359 (31,0)	171 (14,7)	81 (7,0)	340 (29,3)	25 (2,2)	37 (3,2)	25 (2,2)	104 (9,0)	- (-)	10 (0,9)	431 (34,4)	227 (18,1)	85 (6,8)	333 (26,6)	69 (5,5)	26 (2,1)	6 (0,5)
Parlavà	316	269 (85,1)	98 (36,4)	7 (2,6)	13 (4,8)	103 (38,3)	- (0,0)	6 (2,2)	- (0,0)	41 (15,2)	- (-)	- (-)	128 (45,9)	20 (7,2)	17 (6,1)	96 (34,4)	3 (1,1)	2 (0,7)	3 (1,1)
La Pera	325	270 (83,1)	77 (28,5)	9 (3,3)	11 (4,1)	111 (41,1)	3 (1,1)	5 (1,9)	3 (1,1)	48 (17,8)	- (-)	2 (0,7)	127 (47,4)	7 (2,6)	9 (3,4)	96 (35,8)	6 (2,2)	2 (0,8)	4 (1,5)
Regencós	211	162 (76,8)	53 (33,3)	14 (8,8)	14 (8,8)	49 (30,8)	2 (1,3)	5 (3,1)	3 (1,9)	16 (10,1)	- (-)	- (-)	57 (33,5)	15 (8,8)	15 (8,8)	61 (35,9)	8 (4,7)	4 (2,4)	2 (1,2)
Rupià	189	150 (79,4)	46 (30,9)	2 (1,3)	15 (10,1)	37 (24,8)	1 (0,7)	2 (1,3)	1 (0,7)	43 (28,9)	- (-)	1 (0,7)	58 (35,8)	10 (6,2)	19 (11,7)	48 (29,6)	4 (2,5)	1 (0,6)	1 (0,6)
Sant Feliu de Guixols	14.756	9.892 (67,0)	2.274 (23,1)	2.137 (21,7)	1.273 (12,9)	1.975 (20,1)	446 (4,5)	485 (4,9)	556 (5,6)	507 (5,2)	- (-)	141 (1,4)	2.774 (25,8)	2.559 (23,8)	1.407 (13,1)	1.881 (17,5)	1.048 (9,7)	364 (3,4)	297 (2,8)
Santa Cristina d'Aro	3.458	2.454 (71,0)	664 (27,2)	374 (15,3)	280 (11,5)	543 (22,2)	135 (5,5)	131 (5,4)	138 (5,7)	118 (4,8)	- (-)	42 (1,7)	797 (30,1)	439 (16,6)	302 (11,4)	501 (18,9)	299 (11,3)	92 (3,5)	82 (3,1)
Serra de Daró	163	140 (85,9)	37 (26,4)	6 (4,3)	8 (5,7)	57 (40,7)	2 (1,4)	5 (3,6)	- (0,0)	24 (17,1)	- (-)	- (-)	44 (30,6)	10 (6,9)	8 (5,6)	58 (40,3)	3 (2,1)	- (0,0)	1 (0,7)
La Tallada d'Empordà	338	274 (81,1)	79 (29,0)	19 (7,0)	18 (6,6)	98 (36,0)	1 (0,4)	7 (2,6)	4 (1,5)	44 (16,2)	- (-)	1 (0,4)	129 (43,7)	38 (12,9)	16 (5,4)	90 (30,5)	3 (1,0)	3 (1,0)	2 (0,7)
Torrent	128	97 (75,8)	33 (34,0)	10 (10,3)	7 (7,2)	34 (35,1)	3 (3,1)	1 (1,0)	3 (3,1)	5 (5,2)	- (-)	1 (1,0)	37 (37,7)	14 (12,4)	9 (8,0)	33 (29,2)	12 (10,6)	- (0,0)	- (0,0)
Torroella i l'Estartit	6.984	4.919 (70,4)	1.497 (30,6)	569 (11,6)	360 (7,4)	1.164 (23,8)	221 (4,5)	202 (4,1)	270 (5,5)	521 (10,7)	- (-)	51 (1,0)	1.818 (34,3)	727 (13,7)	390 (7,4)	1.221 (23,0)	526 (9,9)	134 (2,5)	154 (2,9)
Ullà	609	429 (70,4)	109 (25,5)	55 (12,9)	33 (7,7)	114 (26,6)	19 (4,4)	23 (5,4)	29 (6,8)	33 (7,7)	- (-)	7 (1,6)	143 (31,1)	79 (17,2)	30 (6,5)	111 (24,1)	40 (8,7)	18 (3,9)	22 (4,8)
Ullastret	209	167 (79,9)	57 (34,3)	8 (4,8)	10 (6,0)	66 (39,8)	1 (0,6)	- (0,0)	3 (1,8)	19 (11,5)	- (-)	2 (1,2)	64 (34,8)	17 (9,2)	12 (6,5)	77 (41,9)	3 (1,6)	- (0,0)	1 (0,5)
Ultramort	165	126 (76,4)	36 (28,6)	8 (6,4)	12 (9,5)	42 (33,3)	2 (1,6)	3 (2,4)	- (0,0)	22 (17,5)	- (-)	1 (0,8)	54 (40,0)	17 (12,6)	11 (8,2)	30 (22,2)	3 (2,2)	1 (0,7)	1 (0,7)
Vall-llobrega	615	472 (76,8)	144 (30,6)	55 (11,7)	33 (7,0)	115 (24,4)	26 (5,5)	18 (3,8)	32 (6,8)	37 (7,9)	- (-)	6 (1,3)	171 (33,1)	79 (15,3)	43 (8,3)	106 (20,5)	67 (13,0)	7 (1,4)	19 (3,7)
Verges	837	677 (80,9)	183 (27,2)	39 (5,8)	31 (4,6)	250 (37,1)	11 (1,6)	11 (1,6)	16 (2,4)	124 (18,4)	- (-)	3 (0,5)	261 (37,8)	45 (6,5)	29 (4,2)	235 (34,0)	31 (4,5)	10 (1,5)	9 (1,3)
Vilopriu	146	111 (76,0)	40 (36,0)	8 (7,2)	14 (12,6)	25 (22,5)	1 (0,9)	5 (4,5)	- (0,0)	16 (14,4)	- (-)	2 (1,8)	41 (35,3)	17 (14,7)	13 (11,2)	30 (25,9)	1 (0,9)	4 (3,5)	- (0,0)

Cerdanya

Poble	Cens	Vots (%)	ERC	PSC	ECP	JxCAT	Cs	PP	VOX	CUP	Més País	Altres	ERC	PSC	ECP	JxCAT	Cs	PP	VOX
Alp	1.178	826 (70,1)	266 (32,5)	70 (8,6)	78 (9,5)	217 (26,5)	30 (3,7)	10 (1,2)	23 (2,8)	91 (11,1)	- (-)	24 (2,9)	344 (39,2)	93 (10,6)	84 (9,6)	203 (23,1)	64 (7,3)	26 (3,0)	10 (1,1)
Bolvir	281	203 (72,2)	59 (29,4)	26 (12,9)	12 (6,0)	55 (27,4)	- (0,0)	14 (7,0)	12 (6,0)	16 (8,0)	- (-)	3 (1,5)	79 (34,8)	25 (11,0)	9 (4,0)	79 (34,8)	16 (7,1)	9 (4,0)	5 (2,2)
Das	180	141 (78,3)	46 (33,1)	3 (2,2)	10 (7,2)	41 (29,5)	2 (1,4)	11 (7,9)	6 (4,3)	16 (11,5)	- (-)	3 (2,2)	67 (45,3)	1 (0,7)	5 (3,4)	47 (31,8)	13 (8,8)	5 (3,4)	- (0,0)
Fontanals de Cerdanya	359	270 (75,2)	89 (33,3)	15 (5,6)	16 (6,0)	78 (29,2)	11 (4,1)	20 (7,5)	10 (3,8)	23 (8,6)	- (-)	3 (1,1)	102 (35,9)	21 (7,4)	22 (7,8)	82 (28,9)	14 (4,9)	18 (6,3)	6 (2,1)
Ger	335	245 (73,1)	81 (33,1)	12 (4,9)	9 (3,7)	94 (38,4)	4 (1,6)	11 (4,5)	- (0,0)	34 (13,9)	- (-)	- (-)	95 (37,9)	12 (4,8)	6 (2,4)	96 (38,3)	13 (5,2)	8 (3,2)	2 (0,8)
Guis de Cerdanya	435	308 (70,8)	108 (35,2)	18 (5,9)	18 (5,9)	92 (30,0)	9 (2,9)	23 (7,5)	20 (6,5)	14 (4,6)	- (-)	4 (1,3)	121 (35,7)	25 (7,4)	25 (7,4)	95 (28,0)	25 (7,4)	11 (3,2)	22 (6,5)
Isòvol	228	163 (71,5)	58 (35,8)	18 (11,1)	10 (6,2)	45 (27,8)	1 (0,6)	7 (4,3)	2 (1,2)	19 (11,7)	- (-)	1 (0,6)	74 (41,1)	20 (11,1)	11 (6,1)	53 (29,4)	5 (2,8)	5 (2,8)	3 (1,7)
Llívia	1.058	757 (71,6)	255 (34,1)	55 (7,4)	63 (8,4)	191 (25,6)	19 (2,5)	49 (6,6)	35 (4,7)	73 (9,8)	- (-)	4 (0,5)	291 (38,0)	82 (10,7)	59 (7,7)	210 (27,4)	55 (7,2)	26 (3,4)	12 (1,6)
Meranges	78	55 (70,5)	10 (18,2)	6 (10,9)	1 (1,8)	20 (36,4)	- (0,0)	8 (14,6)	2 (3,6)	8 (14,6)	- (-)	- (-)	17 (28,8)	7 (11,9)	2 (3,4)	19 (32,2)	2 (3,4)	7 (11,9)	2 (3,4)
Puigcerdà	6.019	3.855 (64,1)	1.073 (28,0)	601 (15,7)	330 (8,6)	718 (18,7)	180 (4,7)	333 (8,7)	260 (6,8)	232 (6,1)	- (-)	63 (1,6)	1.177 (27,9)	785 (18,6)	411 (9,7)	699 (16,6)	535 (12,7)	206 (4,9)	182 (4,3)
Urús	158	111 (70,3)	29 (26,6)	7 (6,4)	8 (7,3)	35 (32,1)	1 (0,9)	11 (10,1)	1 (0,9)	16 (14,7)	- (-)	1 (0,9)	42 (36,5)	5 (4,4)	4 (3,5)	37 (32,2)	7 (6,1)	5 (4,4)	- (0,0)

Garrotxa

Poble	Cens	Vots (%)	ERC	PSC	ECP	JxCAT	Cs	PP	VOX	CUP	Més País	Altres	ERC	PSC	ECP	JxCAT	Cs	PP	VOX
Argelaguer	332	252 (75,9)	59 (23,5)	6 (2,4)	30 (12,0)	98 (39,0)	1 (0,4)	- (0,0)	- (0,0)	50 (19,9)	- (-)	5 (2,0)	86 (32,7)	12 (4,6)	27 (10,3)	94 (35,7)	3 (1,1)	- (0,0)	2 (0,8)
Besalú	1.780	1.403 (78,8)	416 (29,9)	143 (10,3)	88 (6,3)	556 (39,9)	22 (1,6)	31 (2,2)	13 (0,9)	109 (7,8)	- (-)	9 (0,6)	517 (35,4)	181 (12,4)	82 (5,6)	553 (37,8)	50 (3,4)	14 (1,0)	12 (0,8)
Beuda	119	89 (74,8)	19 (21,8)	12 (13,8)	7 (8,1)	25 (28,7)	- (0,0)	1 (1,2)	- (0,0)	23 (26,4)	- (-)	- (-)	33 (33,7)	19 (19,4)	12 (12,2)	22 (22,5)	- (0,0)	- (0,0)	- (0,0)
Castellfollit de la Roca	709	537 (75,7)	200 (37,7)	49 (9,2)	38 (7,2)	161 (30,3)	4 (0,8)	13 (2,5)	9 (1,7)	51 (9,6)	- (-)	4 (0,8)</							

#CATALUNYALLIBERTAT

Circumscripció de Girona

ERC: En Comú - Podem. JxCAT: Junts per Catalunya. Resultats de les eleccions al Congrés dels Diputats del 28 d'abril del 2019

Poble	Cens	Vots (%)	ERC	PSC	ECP	JxCAT	Cs	PP	VOX	CUP	Més País	Altres	ERC	PSC	ECP	JxCAT	Cs	PP	VOX
Santa Pau	1.261	1.016 (80,6)	349 (34,6)	68 (6,7)	58 (5,7)	351 (34,8)	8 (0,8)	21 (2,1)	26 (2,6)	117 (11,6)	- (-)	5 (0,5)	434 (40,9)	91 (8,6)	62 (5,9)	357 (33,7)	34 (3,2)	14 (1,3)	15 (1,4)
Tortellà	624	469 (75,2)	157 (33,6)	39 (8,4)	38 (8,1)	123 (26,3)	4 (0,9)	8 (1,7)	2 (0,4)	79 (16,9)	- (-)	11 (2,4)	200 (39,2)	47 (9,2)	57 (11,2)	130 (25,5)	11 (2,2)	10 (2,0)	1 (0,2)
La Vall d'en Bas	2.420	1.920 (79,3)	626 (32,9)	81 (4,3)	90 (4,7)	741 (39,0)	22 (1,2)	43 (2,3)	28 (1,5)	249 (13,1)	- (-)	12 (0,6)	796 (40,0)	107 (5,4)	119 (6,0)	748 (37,6)	55 (2,8)	40 (2,0)	14 (0,7)
La Vall de Bianya	978	723 (73,9)	213 (29,6)	38 (5,3)	50 (7,0)	269 (37,4)	11 (1,5)	17 (2,4)	16 (2,2)	93 (12,9)	- (-)	6 (0,8)	272 (35,4)	66 (8,6)	60 (7,8)	264 (34,4)	30 (3,9)	11 (1,4)	6 (0,8)

Gironès

Poble	Cens	Vots (%)	ERC	PSC	ECP	JxCAT	Cs	PP	VOX	CUP	Més País	Altres	ERC	PSC	ECP	JxCAT	Cs	PP	VOX
Aiguaviva	578	477 (82,5)	115 (24,3)	33 (7,0)	29 (6,1)	180 (38,0)	16 (3,4)	16 (3,4)	12 (2,5)	68 (14,4)	- (-)	3 (0,6)	161 (33,0)	29 (5,9)	30 (6,2)	171 (35,0)	35 (7,2)	13 (2,7)	8 (1,6)
Bescanó	3.677	2.851 (77,5)	856 (30,2)	236 (8,3)	210 (7,4)	956 (33,7)	55 (1,9)	60 (2,1)	79 (2,8)	347 (12,2)	- (-)	22 (0,8)	1.126 (37,5)	297 (9,9)	211 (7,0)	976 (32,5)	122 (4,1)	40 (1,3)	31 (1,0)
Bordils	1.182	943 (79,8)	237 (25,3)	77 (8,2)	53 (5,7)	319 (34,0)	15 (1,6)	24 (2,6)	34 (3,6)	170 (18,1)	- (-)	4 (0,4)	337 (34,9)	95 (9,8)	66 (6,8)	305 (31,5)	42 (4,3)	23 (2,4)	12 (1,2)
Campllong	377	303 (80,4)	95 (31,6)	15 (5,0)	26 (8,6)	106 (35,2)	7 (2,3)	5 (1,7)	12 (4,0)	31 (10,3)	- (-)	4 (1,3)	128 (41,6)	25 (8,1)	21 (6,8)	91 (29,6)	16 (5,2)	4 (1,3)	2 (0,7)
Canet d'Adri	551	440 (79,9)	126 (28,7)	18 (4,1)	29 (6,6)	173 (39,4)	7 (1,6)	8 (1,8)	11 (2,5)	57 (13,0)	- (-)	5 (1,2)	149 (32,5)	31 (6,8)	37 (8,1)	169 (36,8)	16 (3,5)	8 (1,7)	7 (1,5)
Cassà de la Selva	6.938	5.245 (75,6)	1.508 (28,9)	606 (11,6)	377 (7,2)	1.590 (30,5)	110 (2,1)	192 (3,7)	152 (2,9)	577 (11,1)	- (-)	67 (1,3)	1.892 (34,4)	771 (14,0)	445 (8,1)	1.552 (28,3)	288 (5,2)	121 (2,2)	91 (1,7)
Celrà	3.246	2.527 (77,9)	665 (26,6)	289 (11,6)	224 (9,0)	561 (22,4)	51 (2,0)	54 (2,2)	91 (3,6)	536 (21,4)	- (-)	19 (0,8)	836 (32,0)	390 (14,9)	237 (9,1)	565 (21,6)	163 (6,2)	46 (1,8)	47 (1,8)
Cervià de Ter	664	554 (83,4)	145 (26,4)	35 (6,4)	33 (6,0)	197 (35,8)	8 (1,5)	14 (2,6)	10 (1,8)	94 (17,1)	- (-)	4 (0,7)	232 (39,9)	47 (8,1)	40 (6,9)	164 (28,2)	23 (4,0)	7 (1,2)	8 (1,4)
Flaçà	704	551 (78,3)	171 (31,2)	49 (8,9)	22 (4,0)	200 (36,4)	9 (1,6)	12 (2,2)	10 (1,8)	64 (11,7)	- (-)	6 (1,1)	222 (38,4)	64 (11,1)	32 (5,5)	183 (31,7)	23 (4,0)	9 (1,6)	6 (1,0)
Fornells de la Selva	1.939	1.649 (85,0)	419 (25,6)	117 (7,1)	92 (5,6)	631 (38,5)	48 (2,9)	75 (4,6)	42 (2,6)	191 (11,7)	- (-)	14 (0,9)	548 (32,4)	159 (9,4)	96 (5,7)	602 (35,6)	118 (7,0)	43 (2,5)	18 (1,1)
Girona	65.573	47.740 (72,8)	10.130 (21,3)	7.571 (15,9)	4.334 (9,1)	12.241 (25,8)	1.862 (3,9)	2.679 (5,6)	2.488 (5,2)	5.215 (11,0)	- (-)	703 (1,5)	13.274 (26,2)	8.743 (17,3)	4.965 (9,8)	12.098 (23,9)	4.712 (9,3)	1.863 (3,7)	1.459 (2,9)
Juià	219	179 (81,7)	54 (30,5)	8 (4,5)	13 (7,3)	57 (32,2)	3 (1,7)	8 (4,5)	2 (1,1)	27 (15,3)	- (-)	5 (2,8)	68 (38,6)	15 (8,5)	11 (6,3)	53 (30,1)	4 (2,3)	7 (4,0)	- (0,0)
Llagostera	5.749	3.973 (69,1)	1.138 (28,8)	512 (13,0)	370 (9,4)	1.054 (26,7)	136 (3,4)	165 (4,2)	169 (4,3)	340 (8,6)	- (-)	48 (1,2)	1.319 (31,5)	704 (16,8)	376 (9,0)	1.067 (25,4)	325 (7,8)	122 (2,9)	75 (1,8)
Llambilles	539	440 (81,6)	115 (26,1)	26 (5,9)	27 (6,1)	198 (45,0)	9 (2,1)	18 (4,1)	9 (2,1)	35 (8,0)	- (-)	1 (0,2)	165 (35,3)	41 (8,8)	19 (4,1)	182 (38,9)	27 (5,8)	10 (2,1)	6 (1,3)
Madremanya	200	170 (85,0)	53 (31,7)	4 (2,4)	9 (5,4)	44 (26,4)	- (0,0)	5 (3,0)	2 (1,2)	47 (28,1)	- (-)	1 (0,6)	60 (35,3)	13 (7,7)	10 (5,9)	46 (27,1)	4 (2,4)	3 (1,8)	1 (0,6)
Quart	2.713	2.166 (79,8)	595 (27,6)	255 (11,8)	222 (10,3)	508 (23,5)	81 (3,8)	127 (5,9)	112 (5,2)	212 (9,8)	- (-)	29 (1,4)	709 (31,6)	351 (15,7)	196 (8,8)	504 (22,5)	200 (8,9)	84 (3,8)	69 (3,1)
Salt	14.957	9.522 (63,7)	1.967 (20,9)	2.062 (21,9)	942 (10,0)	1.672 (17,8)	411 (4,4)	474 (5,0)	833 (8,9)	771 (8,2)	- (-)	210 (2,2)	2.380 (23,3)	2.516 (24,6)	1.079 (10,5)	1.666 (16,3)	1.057 (10,3)	387 (3,8)	490 (4,8)
Sant Andreu Salou	122	104 (85,3)	20 (19,4)	15 (14,6)	10 (9,7)	37 (35,9)	2 (1,9)	- (0,0)	1 (1,0)	16 (15,5)	- (-)	2 (1,9)	32 (29,9)	10 (9,4)	13 (12,2)	39 (36,5)	4 (3,7)	1 (0,9)	1 (0,9)
Sant Gregori	2.868	2.281 (79,5)	639 (28,2)	160 (7,1)	151 (6,7)	843 (37,2)	40 (1,8)	48 (2,1)	42 (1,9)	309 (13,6)	- (-)	23 (1,0)	845 (35,9)	222 (9,4)	138 (5,9)	855 (36,4)	91 (3,9)	31 (1,3)	26 (1,1)
Sant Joan de Mollet	373	309 (82,8)	92 (29,9)	18 (5,8)	19 (6,2)	101 (32,8)	5 (1,6)	3 (1,0)	9 (2,9)	52 (16,9)	- (-)	6 (2,0)	138 (42,0)	17 (5,2)	17 (5,2)	99 (30,1)	20 (6,1)	4 (1,2)	3 (0,9)
Sant Jordi Desvalls	547	442 (80,8)	135 (30,7)	18 (4,1)	19 (4,3)	160 (36,4)	- (0,0)	5 (1,1)	20 (4,6)	77 (17,5)	- (-)	6 (1,4)	194 (42,3)	18 (3,9)	24 (5,2)	160 (34,9)	8 (1,7)	5 (1,1)	16 (3,5)
Sant Julià de Ramis	2.511	1.901 (75,7)	490 (25,9)	270 (14,3)	178 (9,4)	459 (24,3)	84 (4,4)	77 (4,1)	111 (5,9)	181 (9,6)	- (-)	32 (1,7)	644 (31,5)	330 (16,2)	186 (9,1)	437 (21,4)	195 (9,6)	37 (1,8)	72 (3,5)
Sant Martí de Llémena	452	336 (74,3)	90 (26,9)	24 (7,2)	27 (8,1)	101 (30,2)	5 (1,5)	5 (1,5)	12 (3,6)	58 (17,3)	- (-)	8 (2,4)	121 (34,7)	36 (10,3)	31 (8,9)	114 (32,7)	9 (2,6)	1 (0,3)	6 (1,7)
Sant Martí Vell	181	143 (79,0)	39 (27,3)	15 (10,5)	9 (6,3)	33 (23,1)	1 (0,7)	6 (4,2)	5 (3,5)	34 (23,8)	- (-)	- (-)	50 (32,1)	14 (9,0)	11 (7,1)	40 (25,6)	5 (3,2)	6 (3,9)	3 (1,9)
Sarrià de Ter	3.834	2.980 (77,7)	775 (26,2)	530 (17,9)	316 (10,7)	576 (19,5)	164 (5,6)	116 (3,9)	182 (6,2)	233 (7,9)	- (-)	45 (1,5)	897 (29,0)	624 (20,1)	320 (10,3)	529 (17,1)	341 (11,0)	86 (2,8)	85 (2,7)
Vilablareix	2.286	1.855 (81,2)	639 (34,7)	222 (12,0)	150 (8,1)	447 (24,2)	55 (3,0)	75 (4,1)	73 (4,0)	144 (7,8)	- (-)	26 (1,4)	777 (40,4)	287 (14,9)	147 (7,6)	388 (20,2)	144 (7,5)	42 (2,2)	38 (2,0)
Viladasens	158	122 (77,2)	37 (30,6)	6 (5,0)	1 (0,8)	44 (36,4)	- (0,0)	7 (5,8)	1 (0,8)	25 (20,7)	- (-)	- (-)	44 (35,5)	7 (5,7)	5 (4,0)	44 (35,5)	4 (3,2)	1 (0,8)	3 (2,4)

Osona

Poble	Cens	Vots (%)	ERC	PSC	ECP	JxCAT	Cs	PP	VOX	CUP	Més País	Altres	ERC	PSC	ECP	JxCAT	Cs	PP	VOX
Espinelves	179	153 (85,5)	54 (36,2)	6 (4,0)	6 (4,0)	48 (32,2)	3 (2,0)	1 (0,7)	- (0,0)	31 (20,8)	- (-)	- (-)	83 (53,2)	8 (5,1)	4 (2,6)	41 (26,3)	2 (1,3)	3 (1,9)	- (0,0)
Vidrà	145	111 (76,6)	33 (30,3)	6 (5,5)	6 (5,5)	34 (31,2)	- (0,0)	1 (0,9)	- (0,0)	28 (25,7)	- (-)	1 (0,9)	51 (43,6)	7 (6,0)	3 (2,6)	42 (35,9)	- (0,0)	2 (1,7)	- (0,0)
Viladrau	801	649 (81,0)	200 (30,9)	32 (5,0)	28 (4,3)	264 (40,8)	10 (1,6)	18 (2,8)	7 (1,1)	83 (12,8)	- (-)	3 (0,5)	265 (39,9)	34 (5,1)	24 (3,6)	247 (37,1)	24 (3,6)	13 (2,0)	6 (0,9)

Pla de l'Estany

Poble	Cens	Vots (%)	ERC	PSC	ECP	JxCAT	Cs	PP	VOX	CUP	Més País	Altres	ERC	PSC	ECP	JxCAT	Cs	PP	VOX
Banyoles	12.829	9.612 (74,9)	2.913 (30,4)	770 (8,0)	742 (7,8)	3.197 (33,4)	159 (1,7)	261 (2,7)	196 (2,1)	1.064 (11,1)	- (-)	227 (2,4)	3.789 (37,6)	1.058 (10,5)	725 (7,2)	3.077 (30,5)	409 (4,1)	247 (2,5)	95 (0,9)
Camós	544	447 (82,2)	157 (35,1)	19 (4,3)	17 (3,8)	162 (36,2)	6 (1,3)	12 (2,7)	9 (2,0)	59 (13,2)	- (-)	4 (0,9)	176 (38,3)	29 (6,3)	20 (4,4)	172 (37,4)	19 (4,1)	9 (2,0)	5 (1,1)
Cornellà del Terri	1.780	1.379 (77,5)	351 (25,6)	78 (5,7)	85 (6,2)	577 (42,0)	17 (1,2)	48 (3,5)	36 (2,6)	156 (11,4)	- (-)	13 (0,9)	430 (30,0)	128 (8,9)	108 (7,5)	569 (39,7)	57 (4,0)	27 (1,9)	20 (1,4)
Crespià	176	128 (72,7)	27 (21,1)	3 (2,3)	19 (14,8)	55 (43,0)	1 (0,8)	3 (2,3)	2 (1,6)	18 (14,1)	- (-)	- (-)	34 (24,5)	9 (6,5)	20 (14,4)	46 (33,1)	5 (3,6)	6 (4,3)	- (0,0)
Esponellà	321	264 (82,2)	84 (31,9)	12 (4,6)	19 (7,2)	100 (38,0)	1 (0,4)	7 (2,7)	- (0,0)	37 (14,1)	- (-)	- (-)	96 (37,9)	14 (5,5)	13 (5,1)	105 (41,5)	3 (1,2)	- (0,0)	2 (0,8)
Fontcoberta	1.134	943 (83,2)	330 (35,1)	51 (5,4)	44 (4,7)	332 (35,3)	11 (1,2)	21 (2,2)	17 (1,8)	126 (13,4)	- (-)	7 (0,8)	396 (40,5)	80 (8,2)	54 (5,5)	319 (32,6)	34 (3,5)	14 (1,4)	7 (0,7)
Palol de Revardit	343	286 (83,4)	65 (22,9)	12 (4,2)	14 (4,9)	136 (47,9)	1 (0,4)	9 (3,2)	7 (2,5)	38 (13,4)	- (-)	- (-)	87 (28,7)	16 (5,3)	18 (5,9)	145 (47,9)	12 (4,0)	3 (1,0)	5 (1,7)
Porqueres	3.486	2.812 (80,7)	1.055 (37,6)	214 (7,6)	164 (5,8)	861 (30,7)	40 (1,4)	72 (2,6)	53 (1,9)	304 (10,8)	- (-)	30 (1,1)	1.260 (43,3)	271 (9,3)	174 (6,0)	863 (29,6)	87 (3,0)	55 (1,9)	33 (1,1)
Sant Miquel de Campmajor	164	130 (79,3)	34 (26,2)	2 (1,5)	5 (3,9)	51 (39,2)	2 (1,5)	3 (2,3)	3 (2,3)	26 (20,0)	- (-)	- (-)	52 (39,4)	8 (6,1)	8 (6,1)	35 (26,5)	4 (3,0)	- (0,0)	3 (2,3)
Serinyà	834	624 (74,8)	194 (31,3)	38 (6,1)	50 (8,1)	204 (33,0)	2 (0,3)	17 (2,8)	9 (1,5)	93 (15,0)	- (-)	11 (1,8)	284 (42,0)	52 (7,7)	63 (9,3)	196 (29,0)	17 (2,5)	14 (2,1)	4 (0,6)
Vilademuls	576	456 (79,2)	118 (26,2)	16 (3,6)	37 (8,2)	173 (38,4)	5 (1,1)	15 (3,3)	2 (0,4)	75 (16,6)	- (-)	7 (1,6)	134 (28,8)	28 (6,0)	44 (9,5)	182 (39,1)	15 (3,		

VOL VIURE EN
#CATALUNYALLIBERTAT

Circumscripció de Girona

ECP: En Comú - Podem. JxCAT: Junts per Catalunya. Resultats de les eleccions al Congrés dels Diputats del 28 d'abril del 2019

Poble	Cens	Vots (%)	ERC	PSC	ECP	JxCAT	Cs	PP	VOX	CUP	Més País	Altres	ERC	PSC	ECP	JxCAT	Cs	PP	VOX
Sant Pau de Segúries	562	426 (75,8)	136 (32,2)	32 (7,6)	31 (7,3)	154 (36,4)	6 (1,4)	12 (2,8)	12 (2,8)	34 (8,0)	- (-)	5 (1,2)	174 (38,1)	46 (10,1)	33 (7,2)	155 (33,9)	17 (3,7)	8 (1,8)	10 (2,2)
Setcases	143	107 (74,8)	23 (22,1)	9 (8,7)	5 (4,8)	46 (44,2)	3 (2,9)	3 (2,9)	1 (1,0)	9 (8,7)	- (-)	5 (4,8)	33 (27,5)	9 (7,5)	6 (5,0)	47 (39,2)	7 (5,8)	9 (7,5)	- (0,0)
Toses	137	103 (75,2)	39 (37,9)	7 (6,8)	5 (4,9)	32 (31,1)	1 (1,0)	2 (1,9)	4 (3,9)	13 (12,6)	- (-)	- (-)	52 (43,3)	5 (4,2)	9 (7,5)	40 (33,3)	4 (3,3)	2 (1,7)	1 (0,8)
Vallfogona de Ripollès	173	140 (80,9)	64 (45,7)	2 (1,4)	4 (2,9)	42 (30,0)	2 (1,4)	1 (0,7)	- (0,0)	21 (15,0)	- (-)	2 (1,4)	81 (55,1)	9 (6,1)	2 (1,4)	41 (27,9)	2 (1,4)	1 (0,7)	- (0,0)
Vilallonga de Ter	299	226 (75,6)	54 (24,3)	14 (6,3)	14 (6,3)	95 (42,8)	3 (1,4)	4 (1,8)	5 (2,3)	29 (13,1)	- (-)	2 (0,9)	80 (34,6)	25 (10,8)	9 (3,9)	90 (39,0)	5 (2,2)	7 (3,0)	2 (0,9)

Selva

Poble	Cens	Vots (%)	ERC	PSC	ECP	JxCAT	Cs	PP	VOX	CUP	Més País	Altres	ERC	PSC	ECP	JxCAT	Cs	PP	VOX
Amer	1.763	1.367 (77,5)	278 (20,5)	88 (6,5)	60 (4,4)	716 (52,7)	18 (1,3)	33 (2,4)	18 (1,3)	128 (9,4)	- (-)	11 (0,8)	386 (27,1)	106 (7,5)	76 (5,3)	686 (48,2)	61 (4,3)	30 (2,1)	10 (0,7)
Anglès	3.605	2.595 (72,0)	602 (23,4)	242 (9,4)	189 (7,3)	999 (38,8)	62 (2,4)	73 (2,8)	88 (3,4)	294 (11,4)	- (-)	20 (0,8)	815 (29,7)	323 (11,8)	199 (7,3)	981 (35,8)	133 (4,9)	51 (1,9)	55 (2,0)
Arbúcies	4.068	3.061 (75,3)	912 (29,9)	240 (7,9)	217 (7,1)	1.035 (33,9)	49 (1,6)	78 (2,6)	45 (1,5)	435 (14,3)	- (-)	23 (0,8)	1.218 (37,5)	320 (9,9)	258 (7,9)	934 (28,8)	124 (3,8)	56 (1,7)	42 (1,3)
Blanes	27.314	18.677 (68,4)	3.829 (20,7)	4.570 (24,6)	3.121 (16,8)	2.075 (11,2)	1.235 (6,7)	1.253 (6,8)	1.294 (7,0)	693 (3,7)	- (-)	359 (1,9)	4.139 (20,6)	5.451 (27,1)	3.326 (16,5)	1.999 (9,9)	2.718 (13,5)	847 (4,2)	745 (3,7)
Breda	2.857	2.236 (78,3)	825 (37,0)	240 (10,8)	159 (7,1)	548 (24,6)	38 (1,7)	74 (3,3)	43 (1,9)	269 (12,1)	- (-)	24 (1,1)	1.006 (42,6)	297 (12,6)	201 (8,5)	530 (22,4)	107 (4,5)	58 (2,5)	20 (0,9)
Brunyola	297	216 (72,7)	61 (28,5)	8 (3,7)	10 (4,7)	99 (46,3)	3 (1,4)	6 (2,8)	3 (1,4)	21 (9,8)	- (-)	1 (0,5)	84 (35,4)	8 (3,4)	10 (4,2)	101 (42,6)	8 (3,4)	6 (2,5)	2 (0,8)
Caldes de Malavella	5.647	3.879 (68,7)	902 (23,4)	495 (12,9)	541 (14,0)	881 (22,9)	145 (3,8)	209 (5,4)	250 (6,5)	323 (8,4)	- (-)	81 (2,1)	1.114 (27,0)	662 (16,0)	582 (14,1)	820 (19,9)	382 (9,3)	139 (3,4)	170 (4,1)
La Cellera de Ter	1.481	1.228 (82,9)	301 (24,6)	83 (6,8)	52 (4,3)	575 (47,0)	12 (1,0)	20 (1,6)	23 (1,9)	147 (12,0)	- (-)	5 (0,4)	415 (32,6)	109 (8,6)	73 (5,7)	527 (41,3)	30 (2,4)	8 (0,6)	12 (0,9)
Hostalric	2.971	2.164 (72,8)	558 (25,9)	374 (17,4)	346 (16,1)	415 (19,3)	79 (3,7)	88 (4,1)	95 (4,4)	169 (7,9)	- (-)	17 (0,8)	687 (29,9)	466 (20,3)	351 (15,3)	418 (18,2)	172 (7,5)	61 (2,7)	46 (2,0)
Lloret de Mar	20.044	12.638 (63,1)	2.288 (18,2)	3.067 (24,4)	1.746 (13,9)	1.576 (12,5)	1.019 (8,1)	919 (7,3)	1.237 (9,8)	381 (3,0)	- (-)	255 (2,0)	2.524 (18,1)	3.738 (26,9)	1.949 (14,0)	1.586 (11,4)	2.176 (15,6)	688 (4,9)	685 (4,9)
Maçanet de la Selva	5.058	3.196 (63,2)	698 (22,0)	603 (19,0)	496 (15,6)	470 (14,8)	185 (5,8)	191 (6,0)	234 (7,4)	202 (6,4)	- (-)	74 (2,3)	822 (23,2)	767 (21,7)	567 (16,0)	485 (13,7)	400 (11,3)	114 (3,2)	176 (5,0)
Massanes	566	389 (68,7)	137 (35,9)	61 (16,0)	40 (10,5)	61 (16,0)	11 (2,9)	9 (2,4)	23 (6,0)	29 (7,6)	- (-)	10 (2,6)	149 (36,1)	68 (16,5)	52 (12,6)	65 (15,7)	34 (8,2)	9 (2,2)	9 (2,2)
Osor	351	261 (74,4)	81 (31,0)	9 (3,5)	17 (6,5)	90 (34,5)	3 (1,2)	5 (1,9)	5 (1,9)	45 (17,2)	- (-)	4 (1,5)	122 (43,3)	19 (6,7)	17 (6,0)	81 (28,7)	8 (2,8)	2 (0,7)	3 (1,1)
Riells i Viabrea	3.150	2.243 (71,2)	629 (28,3)	364 (16,4)	333 (15,0)	345 (15,5)	81 (3,6)	113 (5,1)	140 (6,3)	151 (6,8)	- (-)	60 (2,7)	742 (31,2)	457 (19,2)	364 (15,3)	318 (13,4)	192 (8,1)	74 (3,1)	67 (2,8)
Riudarenes	1.550	1.121 (72,3)	241 (21,6)	154 (13,8)	102 (9,2)	331 (29,7)	62 (5,6)	46 (4,1)	65 (5,8)	76 (6,8)	- (-)	22 (2,0)	272 (23,6)	194 (16,8)	121 (10,5)	308 (26,7)	130 (11,3)	24 (2,1)	35 (3,0)
Riudellots de la Selva	1.444	1.177 (81,5)	327 (28,1)	116 (10,0)	66 (5,7)	440 (37,8)	26 (2,2)	25 (2,2)	35 (3,0)	103 (8,9)	- (-)	12 (1,0)	396 (33,2)	134 (11,2)	71 (6,0)	431 (36,2)	59 (5,0)	21 (1,8)	14 (1,2)
Sant Feliu de Buixalleu	622	459 (73,8)	154 (33,6)	23 (5,0)	44 (9,6)	153 (33,3)	8 (1,7)	15 (3,3)	18 (3,9)	35 (7,6)	- (-)	8 (1,8)	181 (37,5)	44 (9,1)	50 (10,4)	132 (27,3)	20 (4,1)	11 (2,3)	13 (2,7)
Sant Hilari Sacalm	3.918	2.856 (72,9)	877 (30,9)	330 (11,6)	148 (5,2)	932 (32,8)	58 (2,0)	54 (1,9)	38 (1,3)	359 (12,7)	- (-)	25 (0,9)	1.170 (38,3)	426 (14,0)	165 (5,4)	898 (29,4)	138 (4,5)	41 (1,3)	20 (0,7)
Sant Julià del Llor i Bonmatí	883	681 (77,1)	201 (29,7)	60 (8,9)	51 (7,5)	222 (32,8)	18 (2,7)	24 (3,6)	33 (4,9)	54 (8,0)	- (-)	10 (1,5)	257 (35,6)	89 (12,3)	32 (4,4)	223 (30,9)	61 (8,5)	10 (1,4)	11 (1,5)
Santa Coloma de Farners	8.508	5.977 (70,3)	1.598 (26,8)	664 (11,2)	499 (8,4)	1.816 (30,5)	154 (2,6)	210 (3,5)	261 (4,4)	637 (10,7)	- (-)	76 (1,3)	2.029 (31,6)	884 (13,8)	556 (8,7)	1.849 (28,8)	404 (6,3)	137 (2,1)	156 (2,4)
Sils	4.351	2.945 (67,7)	676 (23,1)	460 (15,7)	347 (11,9)	628 (21,5)	173 (5,9)	140 (4,8)	221 (7,6)	202 (6,9)	- (-)	59 (2,0)	838 (26,4)	573 (18,0)	365 (11,5)	598 (18,8)	405 (12,7)	107 (3,4)	134 (4,2)
Susqueda	73	56 (76,7)	22 (39,3)	2 (3,6)	4 (7,1)	19 (33,9)	2 (3,6)	1 (1,8)	2 (3,6)	3 (5,4)	- (-)	1 (1,8)	20 (32,3)	2 (3,2)	5 (8,1)	21 (33,9)	3 (4,8)	1 (1,6)	1 (1,6)
Tossa de Mar	3.848	2.632 (68,4)	697 (26,7)	476 (18,2)	264 (10,1)	555 (21,2)	134 (5,1)	160 (6,1)	96 (3,7)	161 (6,2)	- (-)	56 (2,2)	862 (30,2)	536 (18,8)	285 (10,0)	541 (19,0)	315 (11,1)	115 (4,0)	53 (1,9)
Vidreres	5.567	3.654 (65,6)	810 (22,3)	507 (14,0)	459 (12,6)	937 (25,8)	136 (3,8)	170 (4,7)	254 (7,0)	277 (7,6)	- (-)	61 (1,7)	1.081 (27,1)	664 (16,7)	463 (11,6)	907 (22,8)	387 (9,7)	132 (3,3)	129 (3,2)
Vilobí d'Onyar	2.347	1.853 (79,0)	473 (25,7)	127 (6,9)	159 (8,6)	677 (36,8)	32 (1,7)	75 (4,1)	57 (3,1)	202 (11,0)	- (-)	27 (1,5)	614 (32,1)	190 (9,9)	174 (9,1)	638 (33,4)	120 (6,3)	36 (1,9)	35 (1,8)

La Simfònica de Cobla i Corda de Catalunya presenta

TOSSUDAMENT
Llach

Canço d'amor i de guerra

Clàssics Enderrock

29 i 30
de novembre
a l'Auditori de Girona

Mull

Beth
Elena Gadel
Roger Padullés
Marta Mathéu
Toni Marsol
Gemma Coma-Alabert
Polifònica de Puig-reig

Presentador: Ferran Frauca
Director: Francesc Cassú

Entrades a la venda a www.auditorigirona.org

www.simfonicadecoblaicorda.org

#CATALUNYALLIBERTAT

Circumscripció de Tarragona

ECF: En Comú - Podem. JxCAT: Junts per Catalunya. Resultats de les eleccions al Congrés dels Diputats del 28 d'abril del 2019

Alt Camp

Poble	Cens	Vots (%)	ERC	PSC	ECP	JxCAT	Cs	PP	VOX	CUP	Més País	Altres	ERC	PSC	ECP	JxCAT	Cs	PP	VOX
Aiguamúrcia	708	506 (71,5)	146 (29,0)	54 (10,7)	89 (17,7)	98 (19,5)	15 (3,0)	26 (5,2)	13 (2,6)	57 (11,3)	- (-)	5 (1,0)	191 (35,2)	83 (15,3)	79 (14,6)	112 (20,6)	39 (7,2)	14 (2,6)	6 (1,1)
Alcover	3.677	2.505 (68,1)	662 (26,6)	415 (16,7)	301 (12,1)	446 (17,9)	86 (3,5)	149 (6,0)	165 (6,6)	223 (9,0)	- (-)	29 (1,2)	849 (30,9)	511 (8,6)	343 (12,5)	441 (16,0)	286 (10,4)	103 (3,8)	83 (3,0)
Alió	334	262 (78,4)	73 (27,9)	28 (10,7)	41 (15,7)	69 (26,3)	8 (3,1)	11 (4,2)	11 (4,2)	18 (6,9)	- (-)	1 (0,4)	76 (26,8)	45 (15,9)	42 (14,8)	83 (29,2)	13 (4,6)	8 (2,8)	8 (2,8)
Bràfim	465	365 (78,5)	143 (39,2)	58 (15,9)	14 (3,8)	80 (21,9)	11 (3,0)	15 (4,1)	21 (5,8)	17 (4,7)	- (-)	1 (0,3)	168 (42,8)	63 (16,0)	21 (5,3)	77 (19,6)	22 (5,6)	16 (4,1)	15 (3,8)
Cabra del Camp	869	565 (65,0)	111 (19,9)	96 (17,2)	80 (14,4)	93 (16,7)	27 (4,9)	28 (5,0)	61 (11,0)	42 (7,5)	- (-)	12 (2,2)	142 (23,6)	123 (20,4)	82 (13,6)	103 (17,1)	68 (11,3)	16 (2,7)	25 (4,2)
Figuerola del Camp	250	193 (77,2)	82 (42,7)	16 (8,3)	7 (3,7)	55 (28,7)	- (0,0)	1 (0,5)	2 (1,0)	27 (14,1)	- (-)	1 (0,5)	94 (43,9)	23 (10,8)	16 (7,5)	62 (29,0)	3 (1,4)	2 (0,9)	2 (0,9)
Els Garidells	158	108 (68,4)	37 (34,3)	21 (19,4)	13 (12,0)	22 (20,4)	1 (0,9)	3 (2,8)	3 (2,8)	6 (5,6)	- (-)	1 (0,9)	55 (45,5)	20 (16,5)	13 (10,7)	18 (14,9)	8 (6,6)	2 (1,7)	1 (0,8)
La Masó	230	192 (83,5)	51 (26,6)	21 (10,9)	17 (8,9)	58 (30,2)	10 (5,2)	7 (3,7)	5 (2,6)	20 (10,4)	- (-)	1 (0,5)	65 (33,3)	19 (9,7)	13 (6,7)	60 (30,8)	20 (10,3)	6 (3,1)	3 (1,5)
El Milà	146	110 (75,3)	21 (19,3)	8 (7,3)	6 (5,5)	28 (25,7)	6 (5,5)	20 (18,4)	12 (11,0)	6 (5,5)	- (-)	2 (1,8)	36 (31,9)	10 (8,9)	7 (6,2)	29 (25,7)	11 (9,7)	12 (10,6)	4 (3,5)
Mont-ral	125	90 (72,0)	27 (30,0)	4 (4,4)	23 (25,6)	10 (11,1)	1 (1,1)	2 (2,2)	2 (2,2)	18 (20,0)	- (-)	2 (2,2)	36 (38,7)	7 (7,5)	29 (31,2)	7 (7,5)	2 (2,2)	2 (2,2)	1 (1,1)
Montferri	279	201 (72,0)	50 (24,9)	38 (18,9)	30 (14,9)	26 (12,9)	5 (2,5)	15 (7,5)	12 (6,0)	17 (8,5)	- (-)	7 (3,5)	50 (24,0)	47 (22,6)	33 (15,9)	30 (14,4)	20 (9,6)	6 (2,9)	7 (3,4)
Nulles	362	274 (75,7)	66 (24,1)	11 (4,0)	24 (8,8)	83 (30,3)	9 (3,3)	10 (3,7)	20 (7,3)	45 (16,4)	- (-)	5 (1,8)	93 (32,0)	18 (6,2)	32 (11,0)	92 (31,6)	14 (4,8)	12 (4,1)	15 (5,2)
El Pla de Santa Maria	1.787	1.293 (72,4)	336 (26,2)	159 (12,4)	96 (7,5)	331 (25,8)	64 (5,0)	83 (6,5)	69 (5,4)	115 (9,0)	- (-)	23 (1,8)	431 (31,6)	204 (15,0)	100 (7,3)	326 (23,9)	125 (9,2)	54 (4,0)	40 (2,9)
El Pont d'Armentera	387	305 (78,8)	93 (30,7)	22 (7,3)	35 (11,6)	79 (26,1)	13 (4,3)	9 (3,0)	16 (5,3)	31 (10,2)	- (-)	4 (1,3)	87 (26,9)	51 (15,8)	30 (9,3)	83 (25,7)	30 (9,3)	7 (2,2)	19 (5,9)
Puigpelat	849	591 (69,6)	172 (29,3)	81 (13,8)	71 (12,1)	96 (16,3)	36 (6,1)	18 (3,1)	39 (6,6)	55 (9,4)	- (-)	12 (2,0)	199 (31,7)	112 (17,8)	67 (10,7)	91 (14,5)	77 (12,3)	16 (2,6)	17 (2,7)
Querol	421	256 (60,8)	62 (24,4)	46 (18,1)	33 (13,0)	33 (13,0)	7 (2,8)	25 (9,8)	32 (12,6)	14 (5,5)	- (-)	1 (0,4)	76 (25,6)	60 (20,2)	35 (11,8)	33 (11,1)	34 (11,5)	17 (5,7)	30 (10,1)
La Riba	468	343 (73,3)	112 (33,0)	54 (15,9)	27 (8,0)	87 (25,7)	11 (3,2)	20 (5,9)	6 (1,8)	17 (5,0)	- (-)	2 (0,6)	145 (38,9)	60 (16,1)	26 (7,0)	85 (22,8)	25 (6,7)	13 (3,5)	6 (1,6)
Rodonyà	375	295 (78,7)	114 (39,2)	20 (6,9)	28 (9,6)	79 (27,2)	6 (2,1)	12 (4,1)	7 (2,4)	19 (6,5)	- (-)	5 (1,7)	128 (44,0)	21 (7,2)	33 (11,3)	69 (23,7)	18 (6,2)	5 (1,7)	4 (1,4)
El Rourell	281	217 (77,2)	57 (26,5)	35 (16,3)	26 (12,1)	39 (18,1)	8 (3,7)	6 (2,8)	13 (6,1)	19 (8,8)	- (-)	7 (3,3)	61 (27,4)	41 (18,4)	24 (10,8)	43 (19,3)	19 (8,5)	3 (1,4)	13 (5,8)
Vallmoll	1.324	967 (73,0)	233 (24,4)	208 (21,8)	92 (9,6)	135 (14,1)	50 (5,2)	53 (5,5)	81 (8,5)	81 (8,5)	- (-)	17 (1,8)	303 (29,0)	241 (23,1)	115 (11,0)	118 (11,3)	124 (11,9)	40 (3,8)	56 (5,4)
Valls	17.103	11.905 (69,6)	3.150 (26,6)	1.923 (16,2)	1.178 (10,0)	2.465 (20,8)	548 (4,6)	668 (5,6)	549 (4,6)	1.120 (9,5)	- (-)	155 (1,3)	3.982 (30,9)	2.404 (18,7)	1.341 (10,4)	2.429 (18,9)	1.247 (9,7)	436 (3,4)	345 (2,7)
Vila-rodon	877	664 (75,7)	242 (36,6)	97 (14,7)	45 (6,8)	144 (21,8)	13 (2,0)	16 (2,4)	27 (4,1)	65 (9,8)	- (-)	8 (1,2)	282 (40,1)	121 (17,2)	61 (8,7)	146 (20,7)	32 (4,6)	18 (2,6)	11 (1,6)
Vilabella	571	469 (82,1)	163 (34,9)	54 (11,6)	27 (5,8)	144 (30,8)	8 (1,7)	12 (2,6)	7 (1,5)	47 (10,1)	- (-)	3 (0,6)	216 (43,9)	61 (12,4)	33 (6,7)	126 (25,6)	17 (3,5)	8 (1,6)	8 (1,6)

Baix Camp

Poble	Cens	Vots (%)	ERC	PSC	ECP	JxCAT	Cs	PP	VOX	CUP	Més País	Altres	ERC	PSC	ECP	JxCAT	Cs	PP	VOX
L'Albiol	349	257 (73,6)	63 (24,7)	38 (14,9)	46 (18,0)	40 (15,7)	16 (6,3)	9 (3,5)	20 (7,8)	18 (7,1)	- (-)	2 (0,8)	70 (26,5)	43 (16,3)	52 (19,7)	37 (14,0)	26 (9,9)	7 (2,7)	12 (4,6)
L'Aleixar	631	479 (75,9)	163 (34,4)	40 (8,4)	43 (9,1)	104 (21,9)	18 (3,8)	20 (4,2)	23 (4,9)	57 (12,0)	- (-)	5 (1,1)	192 (37,7)	56 (11,0)	52 (10,2)	122 (24,0)	52 (10,2)	12 (2,4)	7 (1,4)
Alforja	1.384	966 (69,8)	284 (29,6)	120 (12,5)	102 (10,6)	187 (19,5)	37 (3,9)	29 (3,0)	52 (5,4)	133 (13,9)	- (-)	10 (1,0)	365 (33,9)	167 (15,5)	71 (6,6)	194 (18,0)	81 (7,5)	23 (2,1)	38 (3,5)
Almóster	1.086	862 (79,4)	287 (33,4)	77 (9,0)	52 (6,1)	216 (25,1)	25 (2,9)	57 (6,6)	42 (4,9)	96 (11,2)	- (-)	3 (0,4)	353 (38,8)	97 (10,7)	70 (7,7)	196 (21,6)	54 (5,9)	47 (5,2)	29 (3,2)
Arbolí	115	92 (80,0)	35 (38,5)	2 (2,2)	17 (18,7)	25 (27,5)	1 (1,1)	- (0,0)	1 (1,1)	9 (9,9)	- (-)	- (-)	51 (50,5)	1 (1,0)	18 (17,8)	24 (23,8)	- (0,0)	- (0,0)	1 (1,0)
L'Argentera	112	94 (83,9)	38 (40,4)	6 (6,4)	6 (6,4)	26 (27,7)	2 (2,1)	- (0,0)	1 (1,1)	12 (12,8)	- (-)	2 (2,1)	49 (50,0)	9 (9,2)	5 (5,1)	23 (23,5)	1 (1,0)	- (0,0)	- (0,0)
Les Borges del Camp	1.447	1.085 (75,0)	364 (34,0)	102 (9,5)	75 (7,0)	286 (26,7)	33 (3,1)	49 (4,6)	42 (3,9)	97 (9,1)	- (-)	11 (1,0)	402 (34,1)	153 (13,0)	86 (7,3)	336 (28,5)	72 (6,1)	28 (2,4)	36 (3,1)
Botarell	766	555 (72,5)	226 (40,7)	66 (11,9)	60 (10,8)	81 (14,6)	14 (2,5)	33 (6,0)	28 (5,1)	36 (6,5)	- (-)	7 (1,3)	260 (42,8)	77 (12,7)	65 (10,7)	90 (14,8)	44 (7,3)	21 (3,5)	25 (4,1)
Cambrils	22.070	15.117 (68,5)	3.231 (21,5)	2.824 (18,8)	1.842 (12,3)	1.682 (11,2)	1.266 (8,4)	1.535 (10,2)	1.585 (10,6)	657 (4,4)	- (-)	273 (1,8)	3.758 (22,9)	3.278 (20,0)	2.103 (12,8)	1.715 (10,5)	2.853 (17,4)	958 (5,8)	1.086 (6,6)
Capafonts	101	77 (76,2)	29 (37,7)	5 (6,5)	2 (2,6)	18 (23,4)	2 (2,6)	1 (1,3)	- (0,0)	20 (26,0)	- (-)	- (-)	43 (50,6)	4 (4,7)	2 (2,4)	16 (18,8)	8 (9,4)	- (0,0)	- (0,0)
Castellvell del Camp	2.215	1.723 (77,8)	553 (32,3)	165 (9,7)	158 (9,2)	351 (20,5)	105 (6,1)	116 (6,8)	98 (5,7)	127 (7,4)	- (-)	19 (1,1)	680 (37,4)	199 (11,0)	180 (9,9)	320 (17,6)	216 (11,9)	69 (3,8)	62 (3,4)
Colldejou	143	114 (79,7)	49 (43,4)	7 (6,2)	9 (8,0)	37 (32,7)	1 (0,9)	1 (0,9)	- (0,0)	9 (8,0)	- (-)	- (-)	63 (49,6)	9 (7,1)	8 (6,3)	36 (28,4)	2 (1,6)	3 (2,4)	- (0,0)
Duesaigües	186	135 (72,6)	54 (40,3)	12 (9,0)	10 (7,5)	33 (24,6)	3 (2,2)	2 (1,5)	5 (3,7)	15 (11,2)	- (-)	- (-)	58 (38,9)	24 (16,1)	14 (9,4)	32 (21,5)	3 (2,0)	5 (3,4)	5 (3,4)
La Febró	38	32 (84,2)	5 (15,6)	2 (6,3)	5 (15,6)	13 (40,6)	- (0,0)	1 (3,1)	- (0,0)	5 (15,6)	- (-)	- (-)	12 (38,7)	3 (9,7)	3 (9,7)	10 (32,3)	1 (3,2)	- (0,0)	- (0,0)
Maspujols	629	500 (79,5)	171 (34,3)	51 (10,2)	45 (9,0)	113 (22,7)	5 (1,0)	13 (2,6)	28 (5,6)	61 (12,2)	- (-)	10 (2,0)	209 (39,4)	67 (12,6)	62 (11,7)	110 (20,7)	21 (4,0)	7 (1,3)	22 (4,1)
Mont-roig del Camp	7.308	4.703 (64,4)	942 (20,1)	916 (19,6)	540 (11,5)	580 (12,4)	390 (8,3)	456 (9,8)	551 (11,8)	192 (4,1)	- (-)	79 (1,7)	1.078 (20,8)	1.110 (21,5)	597 (11,5)	634 (12,3)	904 (17,5)	294 (5,7)	343 (6,6)
Montbrí del Camp	2.013	1.429 (71,0)	521 (36,7)	117 (8,2)	144 (10,1)	271 (19,1)	51 (3,6)	65 (4,6)	103 (7,3)	119 (8,4)	- (-)	18 (1,3)	624 (40,0)	183 (11,7)	166 (10,6)	264 (16,9)	128 (8,2)	52 (3,3)	66 (4,2)
Prades	465	356 (76,6)	149 (42,3)	34 (9,7)	24 (6,8)	97 (27,6)	1 (0,3)	6 (1,7)	4 (1,1)	35 (9,9)	- (-)	2 (0,6)	171 (45,1)	49 (12,9)	28 (7,4)	92 (24,3)	14 (3,7)	2 (0,5)	2 (0,5)
Pratdip	422	338 (80,1)	121 (35,8)	32 (9,5)	35 (10,4)	64 (18,9)	12 (3,6)	11 (3,3)	20 (5,9)	40 (11,8)	- (-)	3 (0,9)	146 (41,0)	44 (12,4)	38 (10,7)	67 (18,8)	27 (7,6)	7 (2,0)	6 (1,7)
Reus	71.437	49.166 (68,8)	10.844 (22,2)	10.111 (20,7)	5.561 (11,4)	6.237 (12,8)	3.223 (6,6)	4.146 (8,5)	4.563 (9,3)	2.903 (5,9)	- (-)	967 (2,0)	12.847 (24,1)	12.057 (22,6)	6.191 (11,6)	6.034 (11,3)	7.657 (14,4)	2.972 (5,6)	3.000 (5,6)
Riudecanyes	775	607 (78,3)	219 (36,1)	46 (7,6)	59 (9,7)	143 (23,6)	19 (3,1)	24 (4,0)	17 (2,8)	69 (11,4)	- (-)	7 (1,2)	260 (41,5)	59 (9,4)	54 (8,6)	143 (22,8)	39 (6,2)	15 (2,4)	10 (1,6)
Riudecols	910	665 (73,1)	233 (35,4)	117 (17,8)	81 (12,3)	97 (14,7)	25 (3,8)	12 (1,8)	28 (4,3)	51 (7,8)	- (-)	8 (1,2)	273 (36,6)	172 (23,0)	77 (10,3)	112 (15,0)	40 (5,4)	12 (1,6)	26 (3,5)
Riudoms	4.607	3.284 (71,3)	941 (28,9)	401 (12,3)	250 (7,7)	854 (26,2)	119 (3,7)	163 (5,0)	206 (6,3)	257 (7,9)	- (-)	49 (1,5)	1.180 (33,8)	479 (13,7)	245 (7,0)	854 (24,4)	345 (9,9)	121 (3,5)	141 (4,0)
La Selva del Camp	4.209	3.193 (75,9)	879 (27,7)	560 (17,7)	276 (8,7)	626 (19,8)	102 (3,2)	143 (4,5)	152 (4,8)	371 (11,7)	- (-)	44 (1,4)	1.109 (32,7)	688 (20,3)	300 (8,9)	620 (18,3)	290 (8,6)	103 (3,0)	106 (3,1)
Vandellòs i l'Hospitalet	4.436	3.191 (71,9)	704 (22,3)	616 (19,5)	388 (12,3)	437 (13,8)	243 (7,7)	295 (9,3)	248 (7,8)	119 (3,8)	- (-)	89 (2,8)	800 (23,2)	768 (22,2)	394 (11,4)	456 (13,2)	515 (14,9)	221 (6,4)	175 (5,1)
Vilanova d'Escornalbau	391	307 (78,5)	107 (34,9)	22 (7,2)	35 (11,4)	75 (24,4)	4 (1,3)	12 (3,9)	14 (4,6)	31 (10,1)	- (-)	5 (1,6)	148 (44,4)	34 (10,2)	32 (9,6)	69 (20,7)	9 (2,7)	14 (4,2)	11 (3,3)
Vilaplana	445	388 (87,2)	159 (41,0)	30 (7,7)	26 (6,7)	85 (21,9)	6 (1,6)	3 (0,8)	7 (1,8)	66 (17,0)	- (-)	3 (0,8)	214 (54,0)	35 (8,8)	38 (9,6)	62 (15,7)	14 (3,5)	3 (0,8)	2 (0,5)
Vinyols i els Arcs	1.435	1.071 (74,6)	316 (29,6)	167 (15,7)	114 (10,7)	196 (18,4)	47 (4,4)	80 (7,5)	60 (5,6)	69 (6,5)	- (-)	15 (1,4)	369 (33,2)	195 (17,5)	124 (11,1)	186 (16,7)	123 (11,1)	53 (4,8)	26 (2,3)

VOL VIURE EN
#CATALUNYALLIBERTAT

Circumscripció de Tarragona

ECF: En Comú - Podem. JxCAT: Junts per Catalunya. Resultats de les eleccions al Congrés dels Diputats del 28 d'abril del 2019

Poble	Cens	Vots (%)	ERC	PSC	ECP	JxCAT	Cs	PP	VOX	CUP	Més País	Altres	ERC	PSC	ECP	JxCAT	Cs	PP	VOX
Xerta	927	680 (73,4)	282 (41,8)	99 (14,7)	50 (7,4)	115 (17,1)	8 (1,2)	20 (3,0)	29 (4,3)	52 (7,7)	- (-)	12 (1,8)	341 (45,1)	128 (16,9)	62 (8,2)	115 (15,2)	52 (6,9)	13 (1,7)	19 (2,5)

Baix Penedès

Poble	Cens	Vots (%)	ERC	PSC	ECP	JxCAT	Cs	PP	VOX	CUP	Més País	Altres	ERC	PSC	ECP	JxCAT	Cs	PP	VOX
Albinyana	1.890	1.233 (65,2)	192 (15,9)	320 (26,5)	175 (14,5)	135 (11,2)	103 (8,5)	72 (6,0)	130 (10,7)	48 (4,0)	- (-)	23 (1,9)	228 (16,9)	403 (29,9)	174 (12,9)	133 (9,9)	225 (16,7)	45 (3,3)	78 (5,8)
L'Arboç	3.470	2.547 (73,4)	459 (18,3)	708 (28,2)	397 (15,8)	280 (11,2)	164 (6,5)	132 (5,3)	159 (6,3)	154 (6,1)	- (-)	40 (1,6)	526 (20,2)	758 (29,1)	428 (16,4)	298 (11,4)	327 (12,5)	88 (3,4)	76 (2,9)
Banyeres del Penedès	2.291	1.712 (74,7)	343 (20,3)	402 (23,8)	258 (15,3)	209 (12,4)	130 (7,7)	100 (5,9)	137 (8,1)	59 (3,5)	- (-)	31 (1,8)	395 (21,7)	444 (24,4)	297 (16,3)	198 (10,9)	260 (14,3)	72 (4,0)	82 (4,5)
Bellvei	1.545	1.019 (66,0)	216 (21,3)	200 (19,7)	158 (15,6)	97 (9,6)	69 (6,8)	78 (7,7)	111 (11,0)	36 (3,6)	- (-)	35 (3,5)	255 (22,4)	285 (25,1)	161 (14,2)	92 (8,1)	187 (16,5)	51 (4,5)	58 (5,1)
La Bisbal del Penedès	2.770	1.784 (64,4)	322 (18,2)	368 (20,8)	289 (16,3)	295 (16,7)	84 (4,8)	92 (5,2)	160 (9,0)	114 (6,4)	- (-)	39 (2,2)	426 (21,4)	448 (22,5)	323 (16,3)	285 (14,3)	229 (11,5)	63 (3,2)	96 (4,8)
Bonastre	483	356 (73,7)	112 (31,9)	54 (15,4)	39 (11,1)	69 (19,7)	12 (3,4)	15 (4,3)	26 (7,4)	17 (4,8)	- (-)	5 (1,4)	140 (37,6)	60 (16,1)	49 (13,2)	57 (15,3)	31 (8,3)	10 (2,7)	10 (2,7)
Calafell	18.216	11.749 (64,5)	2.426 (20,8)	2.690 (23,1)	1.842 (15,8)	1.087 (9,3)	787 (6,7)	1.025 (8,8)	1.126 (9,7)	395 (3,4)	- (-)	224 (1,9)	2.542 (20,0)	3.268 (25,7)	2.047 (16,1)	1.057 (8,3)	1.830 (14,4)	728 (5,7)	693 (5,5)
Cunit	9.194	6.133 (66,7)	950 (15,7)	1.648 (27,3)	1.093 (18,1)	328 (5,4)	536 (8,9)	583 (9,6)	611 (10,1)	136 (2,3)	- (-)	119 (2,0)	934 (14,4)	1.891 (29,1)	1.229 (18,9)	304 (4,7)	1.158 (17,8)	368 (5,7)	394 (6,1)
Llorenç del Penedès	1.818	1.341 (73,8)	439 (32,9)	171 (12,8)	135 (10,1)	286 (21,4)	47 (3,5)	58 (4,3)	65 (4,9)	118 (8,8)	- (-)	15 (1,1)	504 (35,7)	235 (16,6)	167 (11,8)	276 (19,6)	108 (7,7)	32 (2,3)	31 (2,2)
Masilorenc	364	290 (79,7)	94 (32,5)	26 (9,0)	38 (13,2)	72 (24,9)	3 (1,0)	9 (3,1)	18 (6,2)	22 (7,6)	- (-)	5 (1,7)	118 (38,7)	41 (13,4)	34 (11,2)	71 (23,3)	17 (5,6)	5 (1,6)	11 (3,6)
El Montmell	1.199	689 (57,5)	127 (18,5)	166 (24,2)	110 (16,0)	38 (5,5)	42 (6,1)	48 (7,0)	99 (14,4)	34 (5,0)	- (-)	17 (2,5)	125 (16,9)	186 (25,1)	138 (18,6)	38 (5,1)	113 (15,2)	38 (5,1)	67 (9,0)
Sant Jaume dels Domenys	1.890	1.373 (72,7)	385 (28,5)	236 (17,4)	141 (10,4)	188 (13,9)	90 (6,7)	83 (6,1)	114 (8,4)	86 (6,4)	- (-)	22 (1,6)	450 (30,0)	308 (20,6)	159 (10,6)	179 (11,9)	177 (11,8)	58 (3,9)	63 (4,2)
Santa Oliva	2.433	1.685 (69,3)	306 (18,3)	407 (24,3)	236 (14,1)	135 (8,1)	159 (9,5)	114 (6,8)	210 (12,5)	59 (3,5)	- (-)	37 (2,2)	343 (18,7)	471 (25,6)	293 (16,0)	121 (6,6)	357 (19,4)	79 (4,3)	91 (5,0)
El Vendrell	26.162	17.277 (66,0)	3.515 (20,5)	3.999 (23,4)	2.598 (15,2)	1.687 (9,9)	1.192 (7,0)	1.420 (8,3)	1.608 (9,4)	651 (3,8)	- (-)	361 (2,1)	3.927 (20,9)	4.901 (26,1)	2.837 (15,1)	1.606 (8,5)	2.748 (14,6)	995 (5,3)	987 (5,3)

Conca de Barberà

Poble	Cens	Vots (%)	ERC	PSC	ECP	JxCAT	Cs	PP	VOX	CUP	Més País	Altres	ERC	PSC	ECP	JxCAT	Cs	PP	VOX
Barberà de la Conca	349	245 (70,2)	90 (37,0)	28 (11,5)	17 (7,0)	47 (19,3)	9 (3,7)	9 (3,7)	12 (4,9)	27 (11,1)	- (-)	2 (0,8)	107 (39,8)	30 (11,2)	26 (9,7)	61 (22,7)	12 (4,5)	6 (2,2)	12 (4,5)
Blancafort	312	241 (77,2)	132 (55,0)	16 (6,7)	19 (7,9)	40 (16,7)	2 (0,8)	2 (0,8)	- (0,0)	27 (11,3)	- (-)	1 (0,4)	134 (53,2)	21 (8,3)	27 (10,7)	50 (19,8)	7 (2,8)	2 (0,8)	- (0,0)
Conesa	88	69 (78,4)	30 (44,1)	8 (11,8)	3 (4,4)	10 (14,7)	- (0,0)	- (0,0)	3 (4,4)	6 (8,8)	- (-)	7 (10,3)	36 (49,3)	6 (8,2)	4 (5,5)	16 (21,9)	2 (2,7)	- (0,0)	2 (2,7)
L'Espuga de Francolí	2.807	1.972 (70,3)	836 (42,7)	199 (10,2)	122 (6,2)	421 (21,5)	36 (1,8)	65 (3,3)	44 (2,3)	204 (10,4)	- (-)	16 (0,8)	986 (46,2)	268 (12,6)	132 (6,2)	433 (20,3)	104 (4,9)	60 (2,8)	40 (1,9)
Forès	40	27 (67,5)	8 (29,6)	- (0,0)	- (0,0)	14 (51,9)	- (0,0)	1 (3,7)	- (0,0)	1 (3,7)	- (-)	- (-)	9 (32,1)	- (0,0)	1 (3,6)	15 (53,6)	1 (3,6)	2 (7,1)	- (0,0)
Llorac	80	67 (83,8)	21 (32,3)	2 (3,1)	5 (7,7)	25 (38,5)	3 (4,6)	- (0,0)	- (0,0)	7 (10,8)	- (-)	2 (3,1)	19 (28,4)	4 (6,0)	10 (14,9)	28 (41,8)	2 (3,0)	- (0,0)	1 (1,5)
Montblanc	5.252	3.811 (72,6)	1.364 (36,0)	515 (13,6)	344 (9,1)	816 (21,5)	112 (3,0)	135 (3,6)	109 (2,9)	327 (8,6)	- (-)	40 (1,1)	1.616 (40,2)	654 (16,3)	333 (8,3)	824 (20,5)	240 (6,0)	91 (2,3)	74 (1,8)
Passanant i Belltall	146	112 (76,7)	27 (24,1)	7 (6,3)	5 (4,5)	44 (39,3)	2 (1,8)	3 (2,7)	2 (1,8)	20 (17,9)	- (-)	- (-)	45 (36,9)	15 (12,3)	7 (5,7)	34 (27,9)	4 (3,3)	2 (1,6)	2 (1,6)
Les Piles	155	126 (81,3)	40 (32,5)	6 (4,9)	11 (8,9)	30 (24,4)	1 (0,8)	6 (4,9)	1 (0,8)	23 (18,7)	- (-)	1 (0,8)	58 (43,9)	7 (5,3)	8 (6,1)	28 (21,2)	2 (1,5)	4 (3,0)	1 (0,8)
Pira	387	285 (73,6)	146 (51,2)	22 (7,7)	36 (12,6)	33 (11,6)	11 (3,9)	5 (1,8)	3 (1,1)	22 (7,7)	- (-)	4 (1,4)	146 (47,4)	33 (10,7)	52 (16,9)	34 (11,0)	24 (7,8)	2 (0,7)	1 (0,3)
Pontils	109	85 (78,0)	21 (25,0)	16 (19,1)	4 (4,8)	25 (29,8)	3 (3,6)	4 (4,8)	6 (7,1)	5 (6,0)	- (-)	- (-)	28 (32,6)	19 (22,1)	2 (2,3)	23 (26,7)	6 (7,0)	4 (4,7)	3 (3,5)
Rocafort de Queralt	169	131 (77,5)	53 (40,8)	9 (6,9)	1 (0,8)	34 (26,2)	4 (3,1)	10 (7,7)	- (0,0)	17 (13,1)	- (-)	- (-)	69 (47,6)	18 (12,4)	2 (1,4)	30 (20,7)	6 (4,1)	8 (5,5)	1 (0,7)
Santa Coloma de Queralt	2.007	1.432 (71,4)	491 (34,6)	119 (8,4)	66 (4,7)	424 (29,9)	30 (2,1)	61 (4,3)	31 (2,2)	176 (12,4)	- (-)	12 (0,8)	611 (39,7)	171 (11,1)	84 (5,5)	438 (28,5)	83 (5,4)	33 (2,1)	31 (2,0)
Sarral	1.069	783 (73,3)	271 (35,0)	76 (9,8)	70 (9,0)	210 (27,1)	22 (2,8)	24 (3,1)	26 (3,4)	64 (8,3)	- (-)	8 (1,0)	317 (37,7)	109 (13,0)	90 (10,7)	204 (24,2)	44 (5,2)	23 (2,7)	14 (1,7)
Savallà del Comtat	50	40 (80,0)	15 (38,5)	6 (15,4)	2 (5,1)	14 (35,9)	- (0,0)	- (0,0)	- (0,0)	2 (5,1)	- (-)	- (-)	13 (29,6)	5 (11,4)	4 (9,1)	20 (45,5)	1 (2,3)	- (0,0)	- (0,0)
Senan	40	32 (80,0)	10 (31,3)	3 (9,4)	4 (12,5)	8 (25,0)	- (0,0)	1 (3,1)	1 (3,1)	5 (15,6)	- (-)	- (-)	13 (37,1)	3 (8,6)	2 (5,7)	11 (31,4)	- (0,0)	1 (2,9)	- (0,0)
Solivella	528	425 (80,5)	170 (40,5)	19 (4,5)	16 (3,8)	131 (31,2)	4 (1,0)	25 (6,0)	4 (1,0)	43 (10,2)	- (-)	5 (1,2)	191 (43,2)	41 (9,3)	20 (4,5)	126 (28,5)	5 (1,1)	28 (6,3)	4 (0,9)
Vallclara	74	52 (70,3)	16 (32,0)	2 (4,0)	- (0,0)	27 (54,0)	- (0,0)	1 (2,0)	- (0,0)	3 (6,0)	- (-)	1 (2,0)	22 (36,1)	4 (6,6)	1 (1,6)	28 (45,9)	- (0,0)	2 (3,3)	- (0,0)
Vallfogona de Riucorb	76	60 (79,0)	17 (28,3)	8 (13,3)	1 (1,7)	30 (50,0)	1 (1,7)	- (0,0)	- (0,0)	3 (5,0)	- (-)	- (-)	20 (32,3)	6 (9,7)	1 (1,6)	29 (46,8)	2 (3,2)	- (0,0)	- (0,0)
Vilanova de Prades	83	55 (66,3)	25 (45,5)	4 (7,3)	3 (5,5)	15 (27,3)	- (0,0)	- (0,0)	- (0,0)	6 (10,9)	- (-)	1 (1,8)	32 (49,2)	9 (13,9)	- (0,0)	18 (27,7)	1 (1,5)	- (0,0)	- (0,0)
Vilaverd	334	248 (74,3)	91 (37,5)	28 (11,5)	29 (11,9)	47 (19,3)	9 (3,7)	6 (2,5)	7 (2,9)	19 (7,8)	- (-)	3 (1,2)	101 (39,3)	49 (19,1)	25 (9,7)	43 (16,7)	17 (6,6)	5 (2,0)	6 (2,3)
Vimbodí i Poblet	746	564 (75,6)	236 (42,1)	46 (8,2)	48 (8,6)	146 (26,0)	10 (1,8)	18 (3,2)	14 (2,5)	37 (6,6)	- (-)	4 (0,7)	262 (44,7)	65 (11,1)	44 (7,5)	147 (25,1)	18 (3,1)	14 (2,4)	14 (2,4)

Montsià

Poble	Cens	Vots (%)	ERC	PSC	ECP	JxCAT	Cs	PP	VOX	CUP	Més País	Altres	ERC	PSC	ECP	JxCAT	Cs	PP	VOX
Alcanar	6.288	4.314 (68,6)	1.664 (39,0)	580 (13,6)	518 (12,2)	499 (11,7)	120 (2,8)	291 (6,8)	227 (5,3)	302 (7,1)	- (-)	25 (0,6)	2.015 (43,0)	752 (16,0)	533 (11,4)	478 (10,2)	308 (6,6)	268 (5,7)	151 (3,2)
Amposta	14.386	9.542 (66,3)	3.598 (38,0)	1.486 (15,7)	1.222 (12,9)	1.138 (12,0)	284 (3,0)	511 (5,4)	484 (5,1)	565 (6,0)	- (-)	102 (1,1)	4.252 (40,3)	2.067 (19,6)	1.269 (12,0)	1.083 (10,3)	802 (7,6)	386 (3,7)	300 (2,9)
Freginals	269	229 (85,1)	61 (27,0)	30 (13,3)	23 (10,2)	47 (20,8)	7 (3,1)	20 (8,9)	13 (5,8)	18 (8,0)	- (-)	2 (0,9)	60 (27,3)	51 (23,2)	26 (11,8)	36 (16,4)	14 (6,4)	14 (6,4)	9 (4,1)
La Galera	544	376 (69,1)	109 (29,1)	63 (16,8)	32 (8,6)	75 (20,1)	9 (2,4)	30 (8,0)	30 (8,0)	24 (6,4)	- (-)	- (-)	114 (28,7)	71 (17,9)	38 (9,6)	85 (21,4)	23 (5,8)	30 (7,6)	26 (6,6)
Godall	484	319 (65,9)	93 (29,6)	68 (21,7)	25 (8,0)	28 (8,9)	8 (2,6)	45 (14,3)	37 (11,8)	7 (2,2)	- (-)	1 (0,3)	105 (28,8)	104 (28,5)	22 (6,0)	24 (6,6)	28 (7,7)	36 (9,9)	32 (8,8)
Mas de Barberans	453	306 (67,6)	80 (26,3)	107 (35,2)	18 (5,9)	16 (5,3)	14 (4,6)	30 (9,9)	28 (9,2)	10 (3,3)	- (-)	- (-)	95 (28,0)	127 (37,5)	24 (7,1)	20 (5,9)	33 (9,7)	25 (7,4)	13 (3,8)
Masdenverge	835	610 (73,1)	175 (28,9)	99 (16,4)	42 (6,9)	156 (25,8)	23 (3,8)	32 (5,3)	41 (6,8)	27 (4,5)	- (-)	3 (0,5)	203 (31,5)	124 (19,3)	50 (7,8)	149 (23,1)	47 (7,3)	25 (3,9)	27 (4,2)
Sant Carles de la Ràpita	10.489	7.029 (67,0)	2.649 (37,9)	1.024 (14,6)	931 (13,3)	1.033 (14,8)	195 (2,8)	351 (5,0)	245 (3,5)	450 (6,4)	- (-)	71 (1,0)	3.318 (42,8)	1.378 (17,8)	918 (11,9)				

#CATALUNYALLIBERTAT

Circumscripció de Tarragona

ERC: En Comú - Podem. JxCAT: Junts per Catalunya. Resultats de les eleccions al Congrés dels Diputats del 28 d'abril del 2019

Poble	Cens	Vots (%)	ERC	PSC	ECP	JxCAT	Cs	PP	VOX	CUP	Més País	Altres	ERC	PSC	ECP	JxCAT	Cs	PP	VOX
Marçà	454	336 (74,0)	129 (38,5)	37 (11,0)	19 (5,7)	71 (21,2)	3 (0,9)	4 (1,2)	8 (2,4)	61 (18,2)	- (-)	2 (0,6)	177 (47,0)	43 (11,4)	20 (5,3)	85 (22,6)	15 (4,0)	1 (0,3)	5 (1,3)
Margalef	86	65 (75,6)	28 (44,4)	9 (14,3)	6 (9,5)	17 (27,0)	1 (1,6)	1 (1,6)	- (0,0)	1 (1,6)	- (-)	- (-)	38 (55,1)	11 (15,9)	5 (7,3)	14 (20,3)	1 (1,5)	- (0,0)	- (0,0)
El Masroig	350	276 (78,9)	81 (29,9)	26 (9,6)	10 (3,7)	92 (34,0)	6 (2,2)	8 (3,0)	8 (3,0)	34 (12,6)	- (-)	1 (0,4)	115 (38,7)	34 (11,5)	27 (9,1)	89 (30,0)	4 (1,4)	11 (3,7)	4 (1,4)
El Molar	237	190 (80,2)	66 (35,7)	22 (11,9)	21 (11,4)	45 (24,3)	3 (1,6)	4 (2,2)	4 (2,2)	19 (10,3)	- (-)	- (-)	83 (42,8)	28 (14,4)	13 (6,7)	43 (22,2)	12 (6,2)	3 (1,6)	3 (1,6)
La Morera de Montsant	97	76 (78,4)	25 (32,9)	5 (6,6)	8 (10,5)	21 (27,6)	1 (1,3)	2 (2,6)	2 (2,6)	11 (14,5)	- (-)	1 (1,3)	37 (45,1)	8 (9,8)	11 (13,4)	19 (23,2)	4 (4,9)	1 (1,2)	- (0,0)
Poboleda	245	179 (73,1)	70 (39,1)	15 (8,4)	8 (4,5)	40 (22,4)	1 (0,6)	3 (1,7)	- (0,0)	39 (21,8)	- (-)	- (-)	96 (47,1)	20 (9,8)	6 (2,9)	45 (22,1)	8 (3,9)	1 (0,5)	2 (1,0)
Porrera	370	281 (76,0)	112 (40,3)	19 (6,8)	36 (13,0)	49 (17,6)	1 (0,4)	5 (1,8)	2 (0,7)	51 (18,4)	- (-)	2 (0,7)	153 (50,2)	31 (10,2)	34 (11,2)	65 (21,3)	4 (1,3)	5 (1,6)	- (0,0)
Pradell de la Teixeta	128	106 (82,8)	34 (32,1)	10 (9,4)	3 (2,8)	41 (38,7)	1 (0,9)	2 (1,9)	- (0,0)	15 (14,2)	- (-)	- (-)	46 (41,4)	10 (9,0)	4 (3,6)	36 (32,4)	2 (1,8)	3 (2,7)	- (0,0)
La Torre de Fontaubella	107	88 (82,2)	26 (29,6)	5 (5,7)	5 (5,7)	19 (21,6)	2 (2,3)	7 (8,0)	2 (2,3)	21 (23,9)	- (-)	1 (1,1)	47 (48,0)	7 (7,1)	4 (4,1)	18 (18,4)	10 (10,2)	3 (3,1)	2 (2,0)
Torroja del Priorat	126	104 (82,5)	55 (52,9)	4 (3,9)	9 (8,7)	16 (15,4)	1 (1,0)	5 (4,8)	2 (1,9)	10 (9,6)	- (-)	2 (1,9)	61 (55,0)	10 (9,0)	9 (8,1)	19 (17,1)	4 (3,6)	2 (1,8)	2 (1,8)
Ulldemolins	339	279 (82,3)	112 (40,1)	24 (8,6)	10 (3,6)	82 (29,4)	- (0,0)	11 (3,9)	5 (1,8)	32 (11,5)	- (-)	2 (0,7)	138 (45,5)	35 (11,6)	13 (4,3)	86 (28,4)	3 (1,0)	14 (4,6)	1 (0,3)
La Vilella Alta	98	70 (71,4)	19 (27,9)	- (0,0)	1 (1,5)	17 (25,0)	- (0,0)	4 (5,9)	1 (1,5)	25 (36,8)	- (-)	1 (1,5)	35 (44,9)	10 (12,8)	4 (5,1)	19 (24,4)	- (0,0)	1 (1,3)	- (0,0)
La Vilella Baixa	144	118 (81,9)	44 (38,6)	5 (4,4)	8 (7,0)	23 (20,2)	3 (2,6)	2 (1,8)	- (0,0)	28 (24,6)	- (-)	1 (0,9)	62 (48,8)	8 (6,3)	12 (9,5)	23 (18,1)	7 (5,5)	- (0,0)	1 (0,8)

Ribera d'Ebre

Poble	Cens	Vots (%)	ERC	PSC	ECP	JxCAT	Cs	PP	VOX	CUP	Més País	Altres	ERC	PSC	ECP	JxCAT	Cs	PP	VOX
Ascó	1.332	911 (68,4)	376 (41,6)	124 (13,7)	77 (8,5)	136 (15,0)	38 (4,2)	57 (6,3)	34 (3,8)	27 (3,0)	- (-)	27 (3,0)	438 (43,5)	172 (17,1)	84 (8,3)	124 (12,3)	84 (8,3)	50 (5,0)	28 (2,8)
Benissanet	756	576 (76,2)	248 (43,2)	43 (7,5)	31 (5,4)	134 (23,3)	15 (2,6)	20 (3,5)	20 (3,5)	56 (9,8)	- (-)	6 (1,0)	302 (49,3)	54 (8,8)	29 (4,7)	129 (21,0)	28 (4,6)	20 (3,3)	11 (1,8)
Flix	2.672	2.032 (76,1)	950 (47,2)	254 (12,6)	123 (6,1)	289 (14,3)	44 (2,2)	81 (4,0)	42 (2,1)	213 (10,6)	- (-)	12 (0,6)	1.111 (51,6)	311 (14,5)	135 (6,3)	274 (12,7)	98 (4,6)	71 (3,3)	27 (1,3)
Garcia	379	281 (74,1)	109 (39,4)	19 (6,9)	22 (7,9)	84 (30,3)	- (0,0)	5 (1,8)	7 (2,5)	25 (9,0)	- (-)	2 (0,7)	143 (47,0)	38 (12,5)	15 (4,9)	77 (25,3)	7 (2,3)	8 (2,6)	6 (2,0)
Ginestar	526	426 (81,0)	217 (51,2)	41 (9,7)	31 (7,3)	85 (20,1)	6 (1,4)	8 (1,9)	6 (1,4)	25 (5,9)	- (-)	2 (0,5)	251 (56,4)	55 (12,4)	29 (6,5)	81 (18,2)	16 (3,6)	4 (0,9)	2 (0,5)
Miravet	514	388 (75,5)	184 (48,0)	48 (12,5)	30 (7,8)	65 (17,0)	2 (0,5)	8 (2,1)	5 (1,3)	38 (9,9)	- (-)	1 (0,3)	227 (53,7)	67 (15,8)	25 (5,9)	61 (14,4)	15 (3,6)	7 (1,7)	2 (0,5)
Móra d'Ebre	3.863	2.728 (70,6)	900 (33,1)	469 (17,3)	241 (8,9)	471 (17,3)	100 (3,7)	132 (4,9)	90 (3,3)	240 (8,8)	- (-)	51 (1,9)	1.022 (34,8)	564 (19,2)	290 (9,9)	519 (17,7)	204 (7,0)	108 (3,7)	67 (2,3)
Móra la Nova	2.143	1.558 (72,7)	612 (39,7)	236 (15,3)	116 (7,5)	292 (19,0)	37 (2,4)	78 (5,1)	65 (4,2)	87 (5,7)	- (-)	12 (0,8)	699 (42,5)	284 (17,3)	116 (7,1)	291 (17,7)	91 (5,5)	61 (3,7)	37 (2,3)
La Palma d'Ebre	284	214 (75,4)	83 (38,8)	20 (9,4)	9 (4,2)	79 (36,9)	3 (1,4)	2 (0,9)	2 (0,9)	11 (5,1)	- (-)	1 (0,5)	90 (38,5)	35 (15,0)	7 (3,0)	80 (34,2)	7 (3,0)	6 (2,6)	1 (0,4)
Rasquera	593	404 (68,1)	194 (48,1)	30 (7,4)	28 (7,0)	85 (21,1)	2 (0,5)	6 (1,5)	5 (1,2)	49 (12,2)	- (-)	3 (0,8)	237 (51,3)	48 (10,4)	25 (5,4)	109 (23,6)	13 (2,8)	3 (0,7)	3 (0,7)
Riba-roja d'Ebre	884	658 (74,4)	199 (30,9)	157 (24,3)	74 (11,5)	68 (10,5)	15 (2,3)	50 (7,8)	15 (2,3)	48 (7,4)	- (-)	7 (1,1)	249 (35,7)	179 (25,6)	80 (11,5)	60 (8,6)	36 (5,2)	42 (6,0)	10 (1,4)
Tivissa	1.233	954 (77,4)	370 (39,3)	62 (6,6)	108 (11,5)	210 (22,3)	12 (1,3)	58 (6,2)	24 (2,6)	87 (9,3)	- (-)	4 (0,4)	383 (37,3)	104 (10,1)	108 (10,5)	243 (23,7)	49 (4,8)	53 (5,2)	23 (2,2)
La Torre de l'Espanyol	435	348 (80,0)	125 (36,6)	56 (16,4)	19 (5,6)	93 (27,2)	1 (0,3)	10 (2,9)	7 (2,1)	28 (8,2)	- (-)	1 (0,3)	156 (43,8)	65 (18,3)	17 (4,8)	94 (26,4)	5 (1,4)	4 (1,1)	8 (2,3)
Vinebre	276	229 (83,0)	91 (40,1)	33 (14,5)	9 (4,0)	44 (19,4)	4 (1,8)	2 (0,9)	14 (6,2)	25 (11,0)	- (-)	3 (1,3)	109 (45,0)	33 (13,6)	7 (2,9)	51 (21,1)	17 (7,0)	4 (1,7)	9 (3,7)

Tarragonès

Poble	Cens	Vots (%)	ERC	PSC	ECP	JxCAT	Cs	PP	VOX	CUP	Més País	Altres	ERC	PSC	ECP	JxCAT	Cs	PP	VOX
Altafulla	3.700	2.882 (77,9)	762 (26,7)	474 (16,6)	409 (14,3)	415 (14,5)	165 (5,8)	212 (7,4)	170 (6,0)	181 (6,3)	- (-)	50 (1,7)	882 (29,2)	583 (19,3)	423 (14,0)	399 (13,2)	360 (11,9)	120 (4,0)	109 (3,6)
La Canonja	4.387	3.083 (70,3)	388 (12,7)	1.009 (32,9)	480 (15,7)	150 (4,9)	247 (8,1)	239 (7,8)	398 (13,0)	63 (2,1)	- (-)	69 (2,3)	341 (10,2)	1.192 (35,6)	507 (15,2)	184 (5,5)	610 (18,2)	178 (5,3)	190 (5,7)
El Catllar	3.317	2.457 (74,1)	577 (23,6)	459 (18,8)	293 (12,0)	290 (11,9)	163 (6,7)	149 (6,1)	236 (9,7)	174 (7,1)	- (-)	92 (3,8)	674 (25,8)	559 (21,4)	388 (14,9)	253 (9,7)	350 (13,4)	113 (4,3)	136 (5,2)
Constantí	4.234	2.590 (61,2)	475 (18,5)	730 (28,5)	282 (11,0)	212 (8,3)	175 (6,8)	222 (8,7)	336 (13,1)	61 (2,4)	- (-)	52 (2,0)	513 (18,0)	869 (30,4)	317 (11,1)	205 (7,2)	459 (16,1)	178 (6,2)	173 (6,1)
Creixell	2.695	1.742 (64,6)	351 (20,3)	416 (24,1)	265 (15,3)	177 (10,2)	99 (5,7)	179 (10,4)	158 (9,1)	49 (2,8)	- (-)	26 (1,5)	398 (21,3)	467 (25,0)	248 (13,3)	159 (8,5)	258 (13,8)	147 (7,9)	110 (5,9)
El Morell	2.583	1.864 (72,2)	520 (28,1)	265 (14,3)	215 (11,6)	264 (14,2)	138 (7,4)	131 (7,1)	180 (9,7)	98 (5,3)	- (-)	31 (1,7)	552 (27,8)	338 (17,0)	260 (13,1)	263 (13,3)	304 (15,3)	90 (4,5)	92 (4,6)
La Nou de Gaia	407	331 (81,3)	110 (33,5)	37 (11,3)	37 (11,3)	68 (20,7)	8 (2,4)	13 (4,0)	9 (2,7)	40 (12,2)	- (-)	2 (0,6)	121 (35,5)	62 (18,2)	32 (9,4)	79 (23,2)	11 (3,2)	10 (2,9)	5 (1,5)
Els Pallaresos	3.557	2.666 (75,0)	599 (22,6)	499 (18,8)	473 (17,9)	250 (9,4)	176 (6,6)	177 (6,7)	278 (10,5)	120 (4,5)	- (-)	55 (2,1)	597 (21,2)	632 (22,4)	495 (17,6)	249 (8,8)	445 (15,8)	98 (3,5)	163 (5,8)
Perafort	908	705 (77,6)	184 (26,3)	117 (16,7)	94 (13,4)	73 (10,4)	57 (8,1)	49 (7,0)	69 (9,8)	26 (3,7)	- (-)	23 (3,3)	199 (26,9)	136 (18,4)	100 (13,5)	67 (9,1)	128 (17,3)	28 (3,8)	40 (5,4)
La Pobla de Mafumet	2.706	1.751 (64,7)	331 (19,0)	329 (18,9)	258 (14,8)	136 (7,8)	158 (9,1)	122 (7,0)	289 (16,6)	51 (2,9)	- (-)	47 (2,7)	361 (18,8)	405 (21,1)	323 (16,8)	126 (6,6)	362 (18,8)	93 (4,8)	165 (8,6)
La Pobla de Montornès	2.129	1.412 (66,3)	348 (24,8)	273 (19,5)	234 (16,7)	118 (8,4)	113 (8,1)	107 (7,6)	125 (8,9)	47 (3,4)	- (-)	28 (2,0)	382 (25,8)	321 (21,7)	230 (15,5)	117 (7,9)	224 (15,1)	71 (4,8)	74 (5,0)
Renau	112	91 (81,3)	34 (37,4)	10 (11,0)	16 (17,6)	15 (16,5)	5 (5,5)	1 (1,1)	- (0,0)	8 (8,8)	- (-)	1 (1,1)	40 (41,2)	18 (18,6)	19 (19,6)	11 (11,3)	4 (4,1)	1 (1,0)	1 (1,0)
La Riera de Gaia	1.230	937 (76,2)	277 (29,7)	128 (13,7)	115 (12,3)	176 (18,9)	28 (3,0)	47 (5,0)	63 (6,8)	84 (9,0)	- (-)	12 (1,3)	353 (35,3)	154 (15,4)	110 (11,0)	167 (16,7)	84 (8,4)	36 (3,6)	35 (3,5)
Roda de Berà	4.827	3.134 (64,9)	577 (18,5)	748 (24,0)	454 (14,6)	236 (7,6)	275 (8,8)	336 (10,8)	330 (10,6)	65 (2,1)	- (-)	63 (2,0)	614 (18,1)	904 (26,6)	490 (14,4)	224 (6,6)	600 (17,6)	239 (7,0)	216 (6,4)
Salomó	339	255 (75,2)	84 (32,9)	17 (6,7)	17 (6,7)	77 (30,2)	5 (2,0)	12 (4,7)	5 (2,0)	35 (13,7)	- (-)	3 (1,2)	106 (37,9)	25 (8,9)	24 (8,6)	84 (30,0)	18 (6,4)	4 (1,4)	2 (0,7)
Salou	15.100	9.689 (64,2)	1.551 (16,1)	2.175 (22,6)	1.152 (12,0)	780 (8,1)	938 (9,7)	1.209 (12,6)	1.339 (13,9)	226 (2,4)	- (-)	217 (2,3)	1.663 (15,9)	2.445 (23,4)	1.317 (12,6)	795 (7,6)	2.033 (19,5)	832 (8,0)	934 (8,9)
La Secuita	1.245	975 (78,3)	287 (29,7)	112 (11,6)	103 (10,7)	156 (16,2)	50 (5,2)	54 (5,6)	73 (7,6)	108 (11,2)	- (-)	22 (2,3)	336 (32,9)	158 (15,5)	112 (11,0)	138 (13,5)	109 (10,7)	34 (3,3)	51 (5,0)
Tarragona	91.183	65.074 (71,4)	12.962 (20,0)	14.363 (22,2)	8.461 (13,1)	5.917 (9,1)	5.113 (7,9)	6.775 (10,5)	6.581 (10,2)	2.927 (4,5)	- (-)	1.214 (1,9)	14.227 (20,5)	16.657 (24,0)	9.377 (13,5)	5.898 (8,5)	11.131 (16,0)	4.755 (6,9)	4.388 (6,3)
Torredembarra	11.197	7.685 (68,6)	1.983 (25,9)	1.600 (20,9)	982 (12,8)	860 (11,2)	482 (6,3)	584 (7,6)	619 (8,1)	368 (4,8)	- (-)	118 (1,6)	2.136 (25,8)	1.859 (22,4)	1.143 (13,8)	812 (9,8)	1.157 (14,0)	410 (5,0)	381 (4,6)
Vespella de Gaia	310	235 (75,8)	35 (15,2)	69 (29,9)	44 (19,1)	15 (6,5)	5 (2,2)	18 (7,8)	28 (12,1)	9 (3,9)	- (-)	5 (2,2)	41 (18,0)	69 (30,3)	33 (14,5)	20 (8,8)	24 (10,5)	20 (8,8)	17 (7,5)
Vila-seca	14.849	10.140 (68,3)	1.317 (13,1)	2.568 (25,5)	1.352 (13,4)	657 (6,5)	1.122 (11,1)	937 (9,3)	1.574 (15,6)	234 (2,3)	- (-)	240 (2,4)	1.379 (12,6)	3.012 (27,5)	1.550 (14,2)	645 (5,9)	2.427 (22,2)	570 (5,2)	922 (8,4)
Vilallonga del Camp	1.646	1.183 (71,9)	359 (30,5)	181 (15,4)	128 (10,9)	160 (13,6)	56 (4,8)	77 (6,6)	109 (9,3)	74 (6,3)	- (-)	28 (2,4)	402 (31,3)	261 (20,3)	145 (11,3)	158 (12,3)	135 (10,5)	62 (4,8)	60 (4,7)

Terra Alta

Poble	Cens	Vots (%)	ERC	PSC	ECP	JxCAT	Cs	PP	VOX	CUP	Més País
-------	------	----------	-----	-----	-----	-------	----	----	-----	-----	----------

VOLVIURE EN
#CATALUNYALLIBERTAT

Circumscripció de Lleida

ECF: En Comú - Podem. JxCAT: Junts per Catalunya. Resultats de les eleccions al Congrés dels Diputats del 28 d'abril del 2019

Alt Urgell

Poble	Cens	Vots (%)	ERC	PSC	ECP	JxCAT	Cs	PP	VOX	CUP	Més País	Altres	ERC	PSC	ECP	JxCAT	Cs	PP	VOX
Alàs i Cerc	269	193 (71,8)	67 (34,7)	22 (11,4)	12 (6,2)	59 (30,6)	2 (1,0)	9 (4,7)	1 (0,5)	18 (9,3)	- (-)	- (-)	77 (38,1)	31 (15,4)	8 (4,0)	59 (29,2)	9 (4,5)	3 (1,5)	4 (2,0)
Arsèguel	65	53 (81,5)	25 (48,1)	3 (5,8)	4 (7,7)	12 (23,1)	1 (1,9)	- (0,0)	- (0,0)	5 (9,6)	- (-)	2 (3,9)	28 (52,8)	3 (5,7)	6 (11,3)	12 (22,6)	2 (3,8)	- (0,0)	- (0,0)
Bassella	178	144 (80,9)	28 (19,7)	9 (6,3)	12 (8,5)	52 (36,6)	4 (2,8)	16 (11,3)	5 (3,5)	14 (9,9)	- (-)	2 (1,4)	40 (27,8)	13 (9,0)	6 (4,2)	52 (36,1)	9 (6,3)	14 (9,7)	1 (0,7)
Cabó	80	51 (63,8)	20 (39,2)	2 (3,9)	2 (3,9)	21 (41,2)	2 (3,9)	- (0,0)	1 (2,0)	3 (5,9)	- (-)	- (-)	22 (37,9)	7 (12,1)	3 (5,2)	20 (34,5)	2 (3,5)	- (0,0)	2 (3,5)
Cava	41	31 (75,6)	14 (46,7)	- (0,0)	- (0,0)	7 (23,3)	- (0,0)	1 (3,3)	- (0,0)	8 (26,7)	- (-)	- (-)	19 (61,3)	- (0,0)	1 (3,2)	9 (29,0)	- (0,0)	1 (3,2)	- (0,0)
Coll de Nargó	435	312 (71,7)	111 (35,6)	34 (10,9)	23 (7,4)	81 (26,0)	6 (1,9)	9 (2,9)	4 (1,3)	41 (13,1)	- (-)	2 (0,6)	132 (40,0)	44 (13,3)	20 (6,1)	82 (24,9)	20 (6,1)	6 (1,8)	3 (0,9)
Estamariu	96	73 (76,0)	21 (28,8)	2 (2,7)	3 (4,1)	43 (58,9)	2 (2,7)	2 (2,7)	- (0,0)	- (0,0)	- (-)	- (-)	23 (27,7)	5 (6,0)	6 (7,2)	43 (51,8)	5 (6,0)	1 (1,2)	- (0,0)
Fígols i Alinyà	217	136 (62,7)	50 (36,8)	20 (14,7)	7 (5,2)	36 (26,5)	2 (1,5)	4 (2,9)	6 (4,4)	10 (7,4)	- (-)	1 (0,7)	58 (36,7)	22 (13,9)	15 (9,5)	41 (26,0)	7 (4,4)	6 (3,8)	4 (2,5)
Josa i Tuixén	91	63 (69,2)	21 (33,3)	4 (6,4)	8 (12,7)	20 (31,8)	- (0,0)	1 (1,6)	1 (1,6)	6 (9,5)	- (-)	2 (3,2)	21 (31,3)	6 (9,0)	4 (6,0)	29 (43,3)	1 (1,5)	1 (1,5)	- (0,0)
Montferrer i Castellbò	779	540 (69,3)	194 (36,0)	58 (10,8)	45 (8,4)	131 (24,3)	12 (2,2)	22 (4,1)	23 (4,3)	50 (9,3)	- (-)	2 (0,4)	222 (38,9)	73 (12,8)	66 (11,6)	137 (24,0)	27 (4,7)	13 (2,3)	10 (1,8)
Oliana	1.377	1.034 (75,1)	362 (35,2)	137 (13,3)	44 (4,3)	327 (31,8)	18 (1,8)	57 (5,5)	9 (0,9)	56 (5,5)	- (-)	9 (0,9)	384 (34,9)	177 (16,1)	53 (4,8)	352 (31,9)	58 (5,3)	44 (4,0)	6 (0,5)
Organyà	616	446 (72,4)	167 (37,7)	53 (12,0)	21 (4,7)	136 (30,7)	3 (0,7)	22 (5,0)	17 (3,8)	20 (4,5)	- (-)	2 (0,5)	192 (39,3)	61 (12,5)	30 (6,1)	142 (29,0)	19 (3,9)	16 (3,3)	9 (1,8)
Peramola	271	210 (77,5)	73 (35,1)	18 (8,7)	8 (3,9)	75 (36,1)	5 (2,4)	10 (4,8)	6 (2,9)	13 (6,3)	- (-)	- (-)	88 (40,2)	19 (8,7)	9 (4,1)	70 (32,0)	13 (5,9)	5 (2,3)	1 (0,5)
El Pont de Bar	117	76 (65,0)	29 (38,2)	3 (4,0)	4 (5,3)	27 (35,5)	1 (1,3)	- (0,0)	2 (2,6)	9 (11,8)	- (-)	1 (1,3)	35 (38,9)	8 (8,9)	4 (4,4)	27 (30,0)	2 (2,2)	4 (4,4)	2 (2,2)
Ribera d'Urgellet	680	452 (66,5)	170 (37,7)	45 (10,0)	41 (9,1)	122 (27,1)	11 (2,4)	14 (3,1)	9 (2,0)	36 (8,0)	- (-)	3 (0,7)	202 (41,1)	68 (13,9)	35 (7,1)	116 (23,6)	30 (6,1)	12 (2,4)	5 (1,0)
La Seu d'Urgell	8.809	5.813 (66,0)	1.739 (30,1)	1.063 (18,4)	507 (8,8)	1.003 (17,4)	238 (4,1)	420 (7,3)	268 (4,6)	432 (7,5)	- (-)	60 (1,0)	1.920 (30,8)	1.252 (20,1)	627 (10,1)	1.119 (18,0)	565 (9,1)	322 (5,2)	173 (2,8)
Les Valls d'Aguilar	205	133 (64,9)	61 (46,6)	16 (12,2)	4 (3,1)	29 (22,1)	5 (3,8)	3 (2,3)	- (0,0)	11 (8,4)	- (-)	- (-)	67 (43,2)	32 (20,7)	8 (5,2)	37 (23,9)	5 (3,2)	3 (1,9)	1 (0,7)
Les Valls de Valira	582	330 (56,7)	109 (33,0)	45 (13,6)	27 (8,2)	84 (25,5)	13 (3,9)	14 (4,2)	12 (3,6)	21 (6,4)	- (-)	2 (0,6)	138 (37,7)	49 (13,4)	31 (8,5)	79 (21,6)	32 (8,7)	9 (2,5)	12 (3,3)
La Vansa i Fórnols	138	99 (71,7)	33 (33,7)	7 (7,1)	10 (10,2)	31 (31,6)	3 (3,1)	- (0,0)	1 (1,0)	11 (11,2)	- (-)	- (-)	40 (37,4)	11 (10,3)	9 (8,4)	36 (33,6)	4 (3,7)	1 (0,9)	- (0,0)

Alta Ribagorça

Poble	Cens	Vots (%)	ERC	PSC	ECP	JxCAT	Cs	PP	VOX	CUP	Més País	Altres	ERC	PSC	ECP	JxCAT	Cs	PP	VOX
El Pont de Suert	1.646	1.180 (71,7)	285 (24,4)	317 (27,1)	160 (13,7)	136 (11,6)	53 (4,5)	72 (6,2)	49 (4,2)	78 (6,7)	- (-)	13 (1,1)	293 (23,2)	364 (28,8)	185 (14,7)	159 (12,6)	119 (9,4)	55 (4,4)	29 (2,3)
La Vall de Boí	800	584 (73,0)	256 (44,1)	39 (6,7)	65 (11,2)	116 (20,0)	9 (1,6)	15 (2,6)	3 (0,5)	74 (12,7)	- (-)	2 (0,3)	294 (48,5)	62 (10,2)	67 (11,1)	124 (20,5)	17 (2,8)	9 (1,5)	5 (0,8)
Vilaller	427	312 (73,1)	86 (27,9)	77 (25,0)	40 (13,0)	42 (13,6)	8 (2,6)	17 (5,5)	11 (3,6)	21 (6,8)	- (-)	2 (0,6)	111 (32,5)	92 (26,9)	50 (14,6)	40 (11,7)	18 (5,3)	13 (3,8)	9 (2,6)

Cerdanya

Poble	Cens	Vots (%)	ERC	PSC	ECP	JxCAT	Cs	PP	VOX	CUP	Més País	Altres	ERC	PSC	ECP	JxCAT	Cs	PP	VOX
Bellver de Cerdanya	1.522	1.066 (70,0)	382 (36,1)	111 (10,5)	61 (5,8)	262 (24,7)	33 (3,1)	32 (3,0)	34 (3,2)	128 (12,1)	- (-)	10 (0,9)	486 (41,5)	146 (12,5)	72 (6,1)	295 (25,2)	57 (4,9)	21 (1,8)	21 (1,8)
Lles de Cerdanya	217	145 (66,8)	64 (44,1)	5 (3,5)	8 (5,5)	41 (28,3)	- (0,0)	1 (0,7)	- (0,0)	23 (15,9)	- (-)	2 (1,4)	83 (48,3)	16 (9,3)	14 (8,1)	42 (24,4)	- (0,0)	1 (0,6)	- (0,0)
Montellà i Martinet	477	348 (73,0)	164 (47,4)	30 (8,7)	16 (4,6)	74 (21,4)	8 (2,3)	7 (2,0)	4 (1,2)	37 (10,7)	- (-)	3 (0,9)	192 (49,5)	40 (10,3)	34 (8,8)	83 (21,4)	18 (4,6)	5 (1,3)	1 (0,3)
Prats i Sansor	173	119 (68,8)	41 (34,5)	7 (5,9)	11 (9,2)	29 (24,4)	2 (1,7)	10 (8,4)	6 (5,0)	11 (9,2)	- (-)	- (-)	54 (40,0)	9 (6,7)	12 (8,9)	32 (23,7)	11 (8,2)	11 (8,2)	3 (2,2)
Prullans	169	132 (78,1)	47 (35,6)	7 (5,3)	4 (3,0)	53 (40,2)	2 (1,5)	4 (3,0)	3 (2,3)	12 (9,1)	- (-)	- (-)	61 (45,5)	8 (6,0)	8 (6,0)	43 (32,1)	4 (3,0)	- (0,0)	2 (1,5)
Riu de Cerdanya	88	72 (81,8)	32 (44,4)	4 (5,6)	4 (5,6)	23 (31,9)	- (0,0)	1 (1,4)	1 (1,4)	6 (8,3)	- (-)	- (-)	41 (53,3)	5 (6,5)	7 (9,1)	19 (24,7)	2 (2,6)	1 (1,3)	- (0,0)

Garrigues

Poble	Cens	Vots (%)	ERC	PSC	ECP	JxCAT	Cs	PP	VOX	CUP	Més País	Altres	ERC	PSC	ECP	JxCAT	Cs	PP	VOX
L'Albagés	319	229 (71,8)	76 (33,2)	45 (19,7)	13 (5,7)	44 (19,2)	4 (1,8)	19 (8,3)	9 (3,9)	17 (7,4)	- (-)	- (-)	94 (38,4)	49 (20,0)	16 (6,5)	41 (16,7)	13 (5,3)	14 (5,7)	5 (2,0)
L'Albi	596	448 (75,2)	175 (39,6)	57 (12,9)	14 (3,2)	117 (26,5)	9 (2,0)	34 (7,7)	12 (2,7)	21 (4,8)	- (-)	2 (0,5)	192 (39,1)	58 (11,8)	26 (5,3)	133 (27,1)	25 (5,1)	30 (6,1)	7 (1,4)
Arbeca	1.590	1.190 (74,8)	459 (38,7)	119 (10,0)	76 (6,4)	340 (28,7)	7 (0,6)	63 (5,3)	13 (1,1)	99 (8,4)	- (-)	5 (0,4)	523 (41,3)	169 (13,4)	96 (7,6)	326 (25,8)	30 (2,4)	47 (3,7)	10 (0,8)
Bellguarda	262	210 (80,2)	81 (38,6)	21 (10,0)	8 (3,8)	71 (33,8)	- (0,0)	6 (2,9)	3 (1,4)	- (0,0)	- (-)	19 (9,1)	78 (34,2)	28 (12,3)	10 (4,4)	87 (38,2)	7 (3,1)	4 (1,8)	1 (0,4)
Les Borges Blanques	4.345	3.058 (70,4)	1.079 (35,4)	262 (8,6)	159 (5,2)	976 (32,1)	62 (2,0)	127 (4,2)	95 (3,1)	256 (8,4)	- (-)	16 (0,5)	1.311 (40,3)	360 (11,1)	190 (5,8)	907 (27,9)	170 (5,2)	98 (3,0)	54 (1,7)
Bovera	209	145 (69,4)	57 (39,3)	9 (6,2)	10 (6,9)	52 (35,9)	- (0,0)	3 (2,1)	3 (2,1)	10 (6,9)	- (-)	1 (0,7)	68 (41,7)	13 (8,0)	10 (6,1)	60 (36,8)	4 (2,5)	- (0,0)	1 (0,6)
Castellldans	702	500 (71,2)	148 (30,0)	55 (11,1)	34 (6,9)	133 (26,9)	23 (4,7)	41 (8,3)	20 (4,1)	29 (5,9)	- (-)	3 (0,6)	174 (32,7)	69 (13,0)	33 (6,2)	132 (24,8)	45 (8,5)	35 (6,6)	16 (3,0)
Cervià de les Garrigues	559	377 (67,4)	176 (46,7)	21 (5,6)	27 (7,2)	104 (27,6)	7 (1,9)	8 (2,1)	5 (1,3)	24 (6,4)	- (-)	3 (0,8)	208 (49,8)	37 (8,9)	25 (6,0)	101 (24,2)	15 (3,6)	9 (2,2)	5 (1,2)
El Cogul	131	91 (69,5)	37 (40,7)	6 (6,6)	4 (4,4)	31 (34,1)	- (0,0)	2 (2,2)	2 (2,2)	9 (9,9)	- (-)	- (-)	28 (30,1)	9 (9,7)	9 (9,7)	36 (38,7)	4 (4,3)	- (0,0)	2 (2,2)
L'Espuga Calba	281	195 (69,4)	72 (37,3)	20 (10,4)	15 (7,8)	49 (25,4)	- (0,0)	9 (4,7)	- (0,0)	24 (12,4)	- (-)	1 (0,5)	86 (39,1)	35 (15,9)	12 (5,5)	59 (26,8)	3 (1,4)	7 (3,2)	3 (1,4)
La Floresta	125	93 (74,4)	32 (34,8)	5 (5,4)	7 (7,6)	30 (32,6)	2 (2,2)	1 (1,1)	- (0,0)	14 (15,2)	- (-)	1 (1,1)	42 (42,4)	10 (10,1)	4 (4,0)	29 (29,3)	2 (2,0)	1 (1,0)	- (0,0)
Fulleda	89	71 (79,8)	42 (59,2)	2 (2,8)	3 (4,2)	12 (16,9)	1 (1,4)	7 (9,9)	2 (2,8)	- (0,0)	- (-)	- (-)	46 (63,9)	3 (4,2)	3 (4,2)	10 (13,9)	5 (6,9)	4 (5,6)	- (0,0)
La Granadella	536	412 (76,9)	159 (38,7)	24 (5,8)	15 (3,7)	144 (35,0)	- (0,0)	8 (2,0)	14 (3,4)	41 (10,0)	- (-)	1 (0,2)	190 (42,3)	35 (7,8)	14 (3,1)	145 (32,3)	11 (2,5)	6 (1,3)	10 (2,2)
Granyena de les Garrigues	105	88 (83,8)	35 (40,2)	4 (4,6)	5 (5,8)	26 (29,9)	2 (2,3)	2 (2,3)	5 (5,8)	4 (4,6)	- (-)	- (-)	36 (40,9)	2 (2,3)	7 (8,0)	31 (35,2)	7 (8,0)	1 (1,1)	3 (3,4)
Juncosa	326	223 (68,4)	63 (28,9)	15 (6,9)	14 (6,4)	71 (32,6)	3 (1,4)	18 (8,3)	7 (3,2)	26 (11,9)	- (-)	1 (0,5)	86 (36,0)	27 (11,3)	10 (4,2)	72 (30,1)	19 (8,0)	11 (4,6)	2 (0,8)
Juneda	2.258	1.701 (75,3)	671 (39,8)	164 (9,7)	77 (4,6)	502 (29,8)	25 (1,5)	85 (5,0)	26 (1,5)	119 (7,1)	- (-)	6 (0,4)	760 (42,4)	206 (11,5)	106 (5,9)	505 (28,2)	82 (4,6)	54 (3,0)	12 (0,7)
Els Omellons	190	139 (73,2)	42 (30,9)	16 (11,8)	7 (5,2)	30 (22,1)	4 (2,9)	21 (15,4)	7 (5,2)	7 (5,2)	- (-)	2 (1,5)	52 (34,7)	13 (8,7)	13 (8,7)	28 (18,7)	17 (11,3)	13 (8,7)	4 (2,7)
La Pobla de Cérvoles	170	117 (68,8)	35 (29,9)	17 (14,5)	3 (2,6)	25 (21,4)	5 (4,3)	5 (4,3)	- (0,0)	20 (17,1)	- (-)	2 (1,7)	43 (36,8)	15 (12,8)	7 (6,0)	28 (23,9)	7 (6,0)	5 (4,3)	3 (2,6)
Puiggròs	227	158 (69,6)	49 (31,6)	13 (8,4)	13 (8,4)	70 (45,2)	4 (2,6)	3 (1,9)											

#CATALUNYALLIBERTAT

Circumscripció de Lleida

ECF: En Comú - Podem. JxCAT: Junts per Catalunya. Resultats de les eleccions al Congrés dels Diputats del 28 d'abril del 2019

Poble	Cens	Vots (%)	ERC	PSC	ECP	JxCAT	Cs	PP	VOX	CUP	Més País	Altres	ERC	PSC	ECP	JxCAT	Cs	PP	VOX
Les Avellanes i Santa Linya	361	270 (74,8)	90 (33,5)	17 (6,3)	10 (3,7)	91 (33,8)	1 (0,4)	23 (8,6)	5 (1,9)	27 (10,0)	- (-)	1 (0,4)	108 (38,0)	27 (9,5)	9 (3,2)	92 (32,4)	10 (3,5)	14 (4,9)	4 (1,4)
Balaguer	10.651	7.041 (66,1)	2.281 (32,7)	1.186 (17,0)	536 (7,7)	1.418 (20,3)	222 (3,2)	469 (6,7)	306 (4,4)	451 (6,5)	- (-)	61 (0,9)	2.613 (33,8)	1.521 (19,7)	623 (8,1)	1.422 (18,4)	646 (8,4)	394 (5,1)	163 (2,1)
La Baronia de Rialb	204	149 (73,0)	40 (26,9)	14 (9,4)	5 (3,4)	63 (42,3)	1 (0,7)	10 (6,7)	2 (1,3)	8 (5,4)	- (-)	1 (0,7)	39 (24,4)	19 (11,9)	8 (5,0)	68 (42,5)	11 (6,9)	10 (6,3)	1 (0,6)
Bellcaire d'Urgell	956	745 (77,9)	333 (45,2)	64 (8,7)	24 (3,3)	193 (26,2)	4 (0,5)	36 (4,9)	16 (2,2)	43 (5,8)	- (-)	9 (1,2)	365 (46,7)	72 (9,2)	27 (3,5)	202 (25,9)	33 (4,2)	30 (3,8)	11 (1,4)
Bellmunt d'Urgell	156	110 (70,5)	33 (30,3)	13 (11,9)	2 (1,8)	34 (31,2)	5 (4,6)	7 (6,4)	2 (1,8)	12 (11,0)	- (-)	- (-)	42 (37,8)	7 (6,3)	2 (1,8)	33 (29,7)	14 (12,6)	2 (1,8)	4 (3,6)
Cabanabona	71	42 (59,2)	11 (26,2)	- (0,0)	7 (16,7)	14 (33,3)	1 (2,4)	2 (4,8)	2 (4,8)	5 (11,9)	- (-)	- (-)	15 (30,6)	3 (6,1)	4 (8,2)	15 (30,6)	4 (8,2)	2 (4,1)	1 (2,0)
Camarasa	691	498 (72,1)	198 (40,3)	36 (7,3)	43 (8,8)	116 (23,6)	10 (2,0)	14 (2,9)	19 (3,9)	46 (9,4)	- (-)	5 (1,0)	238 (41,5)	62 (10,8)	40 (7,0)	147 (25,7)	41 (7,2)	12 (2,1)	7 (1,2)
Castelló de Farfanya	426	296 (69,5)	146 (49,7)	13 (4,4)	15 (5,1)	91 (31,0)	1 (0,3)	10 (3,4)	7 (2,4)	11 (3,7)	- (-)	- (-)	174 (53,2)	25 (7,7)	10 (3,1)	90 (27,5)	7 (2,1)	4 (1,2)	7 (2,1)
Cubells	276	202 (73,2)	70 (34,7)	7 (3,5)	8 (4,0)	90 (44,6)	1 (0,5)	8 (4,0)	7 (3,5)	11 (5,5)	- (-)	- (-)	85 (37,4)	18 (7,9)	6 (2,6)	91 (40,1)	5 (2,2)	10 (4,4)	6 (2,6)
Foradada	138	96 (69,6)	25 (26,9)	4 (4,3)	3 (3,2)	39 (41,9)	- (0,0)	10 (10,8)	- (0,0)	8 (8,6)	- (-)	2 (2,2)	35 (30,2)	9 (7,8)	6 (5,2)	43 (37,1)	9 (7,8)	7 (6,0)	- (0,0)
Ivars de Noguera	269	205 (76,2)	55 (27,5)	16 (8,0)	6 (3,0)	66 (33,0)	6 (3,0)	11 (5,5)	11 (5,5)	27 (13,5)	- (-)	- (-)	72 (34,0)	22 (10,4)	12 (5,7)	64 (30,2)	16 (7,6)	9 (4,3)	5 (2,4)
Menàrguens	605	457 (75,5)	181 (39,7)	43 (9,4)	31 (6,8)	138 (30,3)	2 (0,4)	19 (4,2)	15 (3,3)	21 (4,6)	- (-)	1 (0,2)	216 (44,1)	60 (12,2)	25 (5,1)	137 (28,0)	16 (3,3)	15 (3,1)	9 (1,8)
Montgai	558	427 (76,5)	181 (42,7)	41 (9,7)	18 (4,3)	116 (27,4)	4 (0,9)	28 (6,6)	12 (2,8)	18 (4,3)	- (-)	4 (1,0)	210 (48,2)	54 (12,4)	8 (1,8)	102 (23,4)	24 (5,5)	21 (4,8)	1 (0,2)
Oliola	167	132 (79,0)	36 (27,7)	2 (1,5)	8 (6,2)	60 (46,2)	1 (0,8)	7 (5,4)	11 (8,5)	- (0,0)	- (-)	3 (2,3)	42 (31,6)	5 (3,8)	5 (3,8)	59 (44,4)	5 (3,8)	9 (6,8)	5 (3,8)
Os de Balaguer	765	571 (74,6)	207 (36,5)	56 (9,9)	39 (6,9)	159 (28,0)	9 (1,6)	35 (6,2)	20 (3,5)	36 (6,4)	- (-)	3 (0,5)	251 (41,5)	74 (12,2)	45 (7,4)	154 (25,5)	38 (6,3)	22 (3,6)	8 (1,3)
Penelles	353	259 (73,4)	87 (34,1)	16 (6,3)	8 (3,1)	111 (43,5)	5 (2,0)	12 (4,7)	6 (2,4)	10 (3,9)	- (-)	- (-)	99 (37,9)	21 (8,1)	9 (3,5)	100 (38,3)	8 (3,1)	12 (4,6)	4 (1,5)
Ponts	1.762	1.332 (75,6)	489 (37,0)	126 (9,5)	58 (4,4)	401 (30,3)	21 (1,6)	90 (6,8)	26 (2,0)	92 (7,0)	- (-)	12 (0,9)	570 (40,6)	153 (10,9)	73 (5,2)	395 (28,1)	71 (5,1)	74 (5,3)	18 (1,3)
Preixens	356	252 (70,8)	89 (35,6)	24 (9,6)	14 (5,6)	74 (29,6)	4 (1,6)	14 (5,6)	11 (4,4)	17 (6,8)	- (-)	2 (0,8)	120 (44,8)	26 (9,7)	16 (6,0)	58 (21,6)	15 (5,6)	14 (5,2)	7 (2,6)
La Sentiu de Sió	364	257 (70,6)	93 (36,3)	25 (9,8)	22 (8,6)	68 (26,6)	12 (4,7)	9 (3,5)	8 (3,1)	16 (6,3)	- (-)	3 (1,2)	113 (37,4)	32 (10,6)	23 (7,6)	82 (27,2)	23 (7,6)	9 (3,0)	9 (3,0)
Tèrmens	991	768 (77,5)	238 (31,2)	41 (5,4)	30 (3,9)	324 (42,5)	8 (1,1)	40 (5,3)	20 (2,6)	53 (7,0)	- (-)	7 (0,9)	220 (27,0)	64 (7,8)	31 (3,8)	390 (47,8)	24 (2,9)	36 (4,4)	22 (2,7)
Tiurana	69	58 (84,1)	11 (19,0)	3 (5,2)	- (0,0)	26 (44,8)	- (0,0)	11 (19,0)	1 (1,7)	5 (8,6)	- (-)	1 (1,7)	13 (22,8)	5 (8,8)	- (0,0)	26 (45,6)	6 (10,5)	4 (7,0)	1 (1,8)
Torrelameu	483	387 (80,1)	177 (46,0)	17 (4,4)	24 (6,2)	94 (24,4)	9 (2,3)	24 (6,2)	12 (3,1)	23 (6,0)	- (-)	5 (1,3)	189 (46,3)	31 (7,6)	33 (8,1)	102 (25,0)	13 (3,2)	24 (5,9)	4 (1,0)
Vallfogona de Balaguer	1.366	1.030 (75,4)	324 (31,7)	117 (11,5)	71 (7,0)	268 (26,3)	23 (2,3)	84 (8,2)	49 (4,8)	76 (7,4)	- (-)	5 (0,5)	398 (35,9)	150 (13,5)	82 (7,4)	261 (23,5)	70 (6,3)	68 (6,1)	34 (3,1)
Vilanova de l'Aguda	176	129 (73,3)	44 (34,7)	10 (7,9)	4 (3,2)	32 (25,2)	1 (0,8)	10 (7,9)	5 (3,9)	19 (15,0)	- (-)	- (-)	58 (42,0)	15 (10,9)	8 (5,8)	33 (23,9)	9 (6,5)	7 (5,1)	3 (2,2)
Vilanova de Meià	327	269 (82,3)	115 (43,4)	25 (9,4)	9 (3,4)	75 (28,3)	1 (0,4)	13 (4,9)	6 (2,3)	20 (7,6)	- (-)	- (-)	123 (47,7)	36 (14,0)	4 (1,6)	66 (25,6)	4 (1,6)	11 (4,3)	6 (2,3)

Pallars Jussà

Poble	Cens	Vots (%)	ERC	PSC	ECP	JxCAT	Cs	PP	VOX	CUP	Més País	Altres	ERC	PSC	ECP	JxCAT	Cs	PP	VOX
Abella de la Conca	143	102 (71,3)	37 (36,3)	9 (8,8)	11 (10,8)	24 (23,5)	2 (2,0)	4 (3,9)	- (0,0)	14 (13,7)	- (-)	- (-)	39 (37,9)	15 (14,6)	13 (12,6)	28 (27,2)	3 (2,9)	- (0,0)	- (0,0)
Castell de Mur	160	134 (83,8)	28 (21,1)	13 (9,8)	7 (5,3)	58 (43,6)	3 (2,3)	8 (6,0)	1 (0,8)	10 (7,5)	- (-)	3 (2,3)	40 (27,2)	17 (11,6)	12 (8,2)	55 (37,4)	8 (5,4)	4 (2,7)	1 (0,7)
Conca de Dalt	340	221 (65,0)	86 (38,9)	20 (9,1)	10 (4,5)	63 (28,5)	2 (0,9)	7 (3,2)	- (0,0)	32 (14,5)	- (-)	1 (0,5)	111 (45,7)	29 (11,9)	23 (9,5)	57 (23,5)	7 (2,9)	7 (2,9)	1 (0,4)
Gavet de la Conca	227	160 (70,5)	56 (35,4)	21 (13,3)	7 (4,4)	52 (32,9)	2 (1,3)	1 (0,6)	- (0,0)	18 (11,4)	- (-)	- (-)	65 (38,2)	28 (16,5)	10 (5,9)	54 (31,8)	4 (2,4)	2 (1,2)	- (0,0)
Isona i Conca Dellà	803	601 (74,8)	197 (33,2)	55 (9,3)	29 (4,9)	219 (36,9)	9 (1,5)	25 (4,2)	7 (1,2)	41 (6,9)	- (-)	7 (1,2)	217 (34,1)	79 (12,4)	38 (6,0)	231 (36,3)	33 (5,2)	14 (2,2)	5 (0,8)
Llimiana	125	85 (68,0)	28 (32,9)	14 (16,5)	8 (9,4)	16 (18,8)	1 (1,2)	- (0,0)	1 (1,2)	15 (17,7)	- (-)	2 (2,4)	33 (37,9)	14 (16,1)	10 (11,5)	17 (19,5)	4 (4,6)	1 (1,2)	1 (1,2)
La Pobla de Segur	2.117	1.539 (72,7)	500 (32,6)	281 (18,3)	109 (7,1)	390 (25,4)	28 (1,8)	40 (2,6)	29 (1,9)	141 (9,2)	- (-)	11 (0,7)	643 (39,5)	325 (19,9)	103 (6,3)	367 (22,5)	58 (3,6)	28 (1,7)	20 (1,2)
Saïls de Pallars	263	202 (76,8)	69 (34,2)	36 (17,8)	19 (9,4)	32 (15,8)	1 (0,5)	2 (1,0)	4 (2,0)	35 (17,3)	- (-)	2 (1,0)	95 (44,2)	43 (20,0)	21 (9,8)	32 (14,9)	5 (2,3)	1 (0,5)	1 (0,5)
Sant Esteve de la Sarga	108	75 (69,4)	21 (28,0)	10 (13,3)	11 (14,7)	23 (30,7)	- (0,0)	3 (4,0)	- (0,0)	6 (8,0)	- (-)	- (-)	27 (29,0)	14 (15,1)	12 (12,9)	28 (30,1)	1 (1,1)	5 (5,4)	1 (1,1)
Sarroca de Bellera	110	81 (73,6)	26 (32,1)	8 (9,9)	6 (7,4)	27 (33,3)	2 (2,5)	2 (2,5)	1 (1,2)	8 (9,9)	- (-)	1 (1,2)	33 (37,1)	9 (10,1)	11 (12,4)	22 (24,7)	4 (4,5)	5 (5,6)	1 (1,1)
Senterada	108	72 (66,7)	22 (30,6)	8 (11,1)	8 (11,1)	19 (26,4)	- (0,0)	2 (2,8)	- (0,0)	9 (12,5)	- (-)	2 (2,8)	31 (41,3)	11 (14,7)	9 (12,0)	13 (17,3)	- (0,0)	1 (1,3)	- (0,0)
Talarn	339	249 (73,5)	61 (24,5)	33 (13,3)	21 (8,4)	47 (18,9)	14 (5,6)	14 (5,6)	22 (8,8)	27 (10,8)	- (-)	5 (2,0)	86 (28,8)	42 (14,1)	25 (8,4)	49 (16,4)	35 (11,7)	10 (3,3)	38 (12,7)
La Torre de Capdella	656	476 (72,6)	177 (37,2)	31 (6,5)	36 (7,6)	153 (32,1)	9 (1,9)	6 (1,3)	5 (1,1)	56 (11,8)	- (-)	1 (0,2)	214 (41,4)	53 (10,3)	36 (7,0)	162 (31,3)	15 (2,9)	6 (1,2)	3 (0,6)
Tremp	4.139	2.786 (67,3)	747 (27,0)	469 (16,9)	234 (8,4)	686 (24,8)	84 (3,0)	161 (5,8)	99 (3,6)	248 (9,0)	- (-)	31 (1,1)	926 (30,1)	626 (20,4)	267 (8,7)	736 (24,0)	212 (6,9)	118 (3,8)	61 (2,0)

Pallars Sobirà

Poble	Cens	Vots (%)	ERC	PSC	ECP	JxCAT	Cs	PP	VOX	CUP	Més País	Altres	ERC	PSC	ECP	JxCAT	Cs	PP	VOX
Alins	228	175 (76,8)	64 (36,8)	14 (8,1)	10 (5,8)	61 (35,1)	- (0,0)	4 (2,3)	1 (0,6)	18 (10,3)	- (-)	2 (1,2)	83 (45,9)	23 (12,7)	6 (3,3)	56 (30,9)	2 (1,1)	6 (3,3)	- (0,0)
Alt Àneu	352	248 (70,5)	103 (41,7)	24 (9,7)	6 (2,4)	72 (29,2)	- (0,0)	1 (0,4)	1 (0,4)	39 (15,8)	- (-)	1 (0,4)	129 (47,4)	31 (11,4)	19 (7,0)	85 (31,3)	3 (1,1)	1 (0,4)	1 (0,4)
Baix Pallars	259	197 (76,1)	56 (28,6)	22 (11,2)	24 (12,2)	48 (24,5)	3 (1,5)	8 (4,1)	1 (0,5)	27 (13,8)	- (-)	- (-)	72 (33,3)	35 (16,2)	24 (11,1)	53 (24,5)	8 (3,7)	6 (2,8)	- (0,0)
Espot	292	197 (67,5)	106 (53,8)	15 (7,6)	8 (4,1)	48 (24,4)	3 (1,5)	4 (2,0)	- (0,0)	6 (3,1)	- (-)	5 (2,6)	114 (49,8)	27 (11,8)	20 (8,7)	47 (20,5)	8 (3,5)	2 (0,9)	1 (0,4)
Esterrí d'Àneu	525	410 (78,1)	168 (41,3)	34 (8,4)	24 (5,9)	111 (27,3)	6 (1,5)	4 (1,0)	3 (0,7)	54 (13,3)	- (-)	- (-)	198 (48,2)	42 (10,2)	28 (6,8)	97 (23,6)	13 (3,2)	4 (1,0)	1 (0,2)
Esterrí de Cardós	54	45 (83,3)	10 (22,2)	6 (13,3)	2 (4,4)	15 (33,3)	- (0,0)	- (0,0)	- (0,0)	12 (26,7)	- (-)	- (-)	14 (28,6)	8 (16,3)	2 (4,1)	19 (38,8)	- (0,0)	- (0,0)	- (0,0)
Farrera	93	70 (75,3)	15 (22,1)	5 (7,4)	7 (10,3)	14 (20,6)	1 (1,5)	- (0,0)	1 (1,5)	24 (35,3)	- (-)	- (-)	33 (46,5)	2 (2,8)	11 (15,5)	15 (21,1)	1 (1,4)	- (0,0)	1 (1,4)
La Guingueta d'Àneu	226	169 (74,8)	65 (38,5)	9 (5,3)	8 (4,7)	62 (36,7)	1 (0,6)	2 (1,2)	1 (0,6)	18 (10,7)	- (-)	2 (1,2)	88 (46,8)	18 (9,6)	8 (4,3)	51 (27,1)	4 (2,1)	3 (1,6)	3 (1,6)
Lladorre	189	135 (71,4)	53 (39,9)	13 (9,8)	7 (5,3)	38 (28,6)	3 (2,3)	3 (2,3)	1 (0,8)	12 (9,0)	- (-)	3 (2,3)	70 (46,4)	16 (10,6)	8 (5,3)	48 (31,8)	5 (3,3)	- (0,0)	- (0,0)
Llavorsí	281	211 (75,1)	74 (35,2)	24 (11,4)	15 (7,1)	49 (23,3)	4 (1,9)	4 (1,9)	- (0,0)	36 (17,1)	- (-)	3 (1,4)	108 (46,6)	39 (16,8)	16 (6,9)	42 (18,1)	9 (3,9)	5 (2,2)	- (0,0)
Rialp	520	372 (71,5)	117 (31,6)	37 (10,0)	33 (8,9)	103 (27,8)	3 (0,8)	11 (3,0)	10 (2,7)	46 (12,4)	- (-)	6 (1,6)	154 (37,0)	50 (12,0)	39 (9,4)	111 (26,7)	13 (3,1)	10 (2,4)	6 (1,4)
Soriguera	337	242 (71,8)	84 (34,9)	15 (6,2)	25 (10,4)	42 (17,4)	- (0,0)	3 (1,2)	5 (2,1)	61 (25,3)	- (-)	4 (1,7)	114 (45,8)	27 (10,8)	40 (16,1)	43 (17,3)	4 (1,6)	3 (1,2)	1 (0,4)
Sort	1.586	1.115 (70,3)	340 (30,9)	101 (9,2)	108 (9,8)	282 (25,6)	30 (2,7)	50 (4,5)	23 (2,1)	149 (13,5)	- (-)	13 (1,2)	435 (37,1)	170 (14,5)	101 (8,6)	290 (24,7)	69 (5,9)	37 (3,2)	13 (1,1)
Tírvia	115	82 (71,3)	29 (35,8)	7 (8,6)	3 (3,7)	19 (23,5)	1 (1,2)	4 (4,9)											

VOLVIURE EN
#CATALUNYALLIBERTAT

Circumscripció de Lleida

ECP: En Comú - Podem. JxCAT: Junts per Catalunya. Resultats de les eleccions al Congrés dels Diputats del 28 d'abril del 2019

Poble	Cens	Vots (%)	ERC	PSC	ECP	JxCAT	Cs	PP	VOX	CUP	Més País	Altres	ERC	PSC	ECP	JxCAT	Cs	PP	VOX
Miralcamp	997	675 (67,7)	242 (36,1)	69 (10,3)	31 (4,6)	229 (34,1)	6 (0,9)	29 (4,3)	25 (3,7)	33 (4,9)	- (-)	4 (0,6)	290 (37,7)	91 (11,8)	41 (5,3)	244 (31,7)	34 (4,4)	32 (4,2)	13 (1,7)
Mollerussa	8.684	5.802 (66,8)	1.721 (29,9)	911 (15,8)	442 (7,7)	1.506 (26,2)	151 (2,6)	339 (5,9)	249 (4,3)	321 (5,6)	- (-)	69 (1,2)	1.997 (31,7)	1.098 (17,4)	511 (8,1)	1.521 (24,2)	506 (8,0)	252 (4,0)	128 (2,0)
El Palau d'Anglesola	1.605	1.193 (74,3)	450 (38,1)	88 (7,5)	82 (7,0)	371 (31,4)	28 (2,4)	35 (3,0)	36 (3,1)	77 (6,5)	- (-)	5 (0,4)	510 (39,9)	139 (10,9)	78 (6,1)	367 (28,7)	69 (5,4)	30 (2,4)	23 (1,8)
El Poal	496	399 (80,4)	123 (30,8)	23 (5,8)	9 (2,3)	134 (33,6)	9 (2,3)	42 (10,5)	16 (4,0)	36 (9,0)	- (-)	1 (0,3)	150 (36,9)	29 (7,1)	8 (2,0)	122 (30,0)	27 (6,6)	33 (8,1)	16 (3,9)
Sidamon	563	412 (73,2)	130 (31,9)	46 (11,3)	36 (8,9)	110 (27,0)	14 (3,4)	26 (6,4)	14 (3,4)	24 (5,9)	- (-)	4 (1,0)	162 (36,2)	69 (15,4)	31 (6,9)	108 (24,2)	21 (4,7)	24 (5,4)	9 (2,0)
Torregrossa	1.541	1.105 (71,7)	450 (41,0)	161 (14,7)	44 (4,0)	238 (21,7)	34 (3,1)	76 (6,9)	43 (3,9)	40 (3,6)	- (-)	4 (0,4)	514 (42,6)	199 (16,5)	38 (3,2)	245 (20,3)	103 (8,5)	62 (5,1)	14 (1,2)
Vila-sana	553	380 (68,7)	144 (38,0)	24 (6,3)	18 (4,8)	116 (30,6)	12 (3,2)	23 (6,1)	12 (3,2)	26 (6,9)	- (-)	2 (0,5)	154 (36,5)	40 (9,5)	26 (6,2)	137 (32,5)	29 (6,9)	14 (3,3)	8 (1,9)
Vilanova de Bellpuig	870	676 (77,7)	267 (39,6)	40 (5,9)	23 (3,4)	249 (36,9)	4 (0,6)	22 (3,3)	8 (1,2)	56 (8,3)	- (-)	1 (0,2)	315 (44,2)	65 (9,1)	20 (2,8)	240 (33,7)	10 (1,4)	23 (3,2)	6 (0,8)

Segarra

Poble	Cens	Vots (%)	ERC	PSC	ECP	JxCAT	Cs	PP	VOX	CUP	Més País	Altres	ERC	PSC	ECP	JxCAT	Cs	PP	VOX
Biosca	163	114 (69,9)	25 (21,9)	10 (8,8)	7 (6,1)	41 (36,0)	- (0,0)	12 (10,5)	3 (2,6)	15 (13,2)	- (-)	1 (0,9)	40 (31,0)	10 (7,8)	10 (7,8)	50 (38,8)	11 (8,5)	4 (3,1)	- (0,0)
Cervera	5.881	4.059 (69,0)	1.260 (31,3)	545 (13,5)	312 (7,7)	934 (23,2)	109 (2,7)	249 (6,2)	228 (5,7)	310 (7,7)	- (-)	54 (1,3)	1.496 (33,6)	716 (16,1)	333 (7,5)	951 (21,4)	343 (7,7)	204 (4,6)	148 (3,3)
Estaràs	141	109 (77,3)	28 (25,9)	7 (6,5)	2 (1,9)	37 (34,3)	4 (3,7)	13 (12,0)	6 (5,6)	9 (8,3)	- (-)	- (-)	31 (26,5)	8 (6,8)	3 (2,6)	33 (28,2)	14 (12,0)	5 (4,3)	10 (8,6)
Granyanella	134	88 (65,7)	33 (37,9)	5 (5,8)	9 (10,3)	24 (27,6)	1 (1,2)	2 (2,3)	3 (3,5)	10 (11,5)	- (-)	- (-)	43 (42,2)	4 (3,9)	8 (7,8)	27 (26,5)	6 (5,9)	3 (2,9)	4 (3,9)
Granyena de Segarra	120	88 (73,3)	23 (26,1)	7 (8,0)	6 (6,8)	33 (37,5)	2 (2,3)	5 (5,7)	6 (6,8)	6 (6,8)	- (-)	- (-)	32 (35,2)	8 (8,8)	4 (4,4)	32 (35,2)	5 (5,5)	6 (6,6)	1 (1,1)
Guissona	2.745	1.943 (70,8)	630 (32,7)	285 (14,8)	126 (6,5)	522 (27,1)	51 (2,7)	69 (3,6)	55 (2,9)	150 (7,8)	- (-)	26 (1,4)	749 (35,6)	355 (16,9)	171 (8,1)	492 (23,4)	147 (7,0)	46 (2,2)	28 (1,3)
Ivorra	96	83 (86,5)	23 (28,1)	1 (1,2)	- (0,0)	53 (64,6)	- (0,0)	- (0,0)	1 (1,2)	2 (2,4)	- (-)	1 (1,2)	28 (35,4)	1 (1,3)	3 (3,8)	44 (55,7)	- (0,0)	- (0,0)	- (0,0)
Massoteres	141	106 (75,2)	39 (37,1)	17 (16,2)	6 (5,7)	30 (28,6)	2 (1,9)	4 (3,8)	3 (2,9)	3 (2,9)	- (-)	1 (1,0)	43 (36,4)	11 (9,3)	12 (10,2)	37 (31,4)	3 (2,5)	5 (4,2)	4 (3,4)
Montoliu de Segarra	154	105 (68,2)	25 (24,0)	2 (1,9)	5 (4,8)	42 (40,4)	1 (1,0)	5 (4,8)	- (0,0)	20 (19,2)	- (-)	1 (1,0)	38 (32,2)	7 (5,9)	10 (8,5)	38 (32,2)	5 (4,2)	6 (5,1)	- (0,0)
Montornès de Segarra	82	63 (76,8)	25 (40,3)	12 (19,4)	3 (4,8)	17 (27,4)	- (0,0)	2 (3,2)	1 (1,6)	2 (3,2)	- (-)	- (-)	23 (32,4)	9 (12,7)	5 (7,0)	24 (33,8)	4 (5,6)	4 (5,6)	- (0,0)
Les Oluges	148	106 (71,6)	35 (33,0)	9 (8,5)	4 (3,8)	36 (34,0)	4 (3,8)	4 (3,8)	2 (1,9)	11 (10,4)	- (-)	1 (0,9)	39 (36,8)	8 (7,6)	3 (2,8)	40 (37,7)	8 (7,6)	3 (2,8)	2 (1,9)
Els Plans de Sió	419	298 (71,1)	97 (32,7)	17 (5,7)	16 (5,4)	101 (34,0)	3 (1,0)	9 (3,0)	14 (4,7)	35 (11,8)	- (-)	2 (0,7)	143 (43,2)	28 (8,5)	19 (5,7)	97 (29,3)	9 (2,7)	8 (2,4)	8 (2,4)
Ribera d'Ondara	366	281 (76,8)	93 (33,7)	26 (9,4)	23 (8,3)	75 (27,2)	7 (2,5)	19 (6,9)	7 (2,5)	21 (7,6)	- (-)	1 (0,4)	112 (36,5)	31 (10,1)	21 (6,8)	81 (26,4)	17 (5,5)	19 (6,2)	7 (2,3)
Sanaüja	321	227 (70,7)	67 (30,2)	17 (7,7)	10 (4,5)	75 (33,8)	3 (1,4)	17 (7,7)	6 (2,7)	23 (10,4)	- (-)	2 (0,9)	95 (38,9)	25 (10,3)	8 (3,3)	70 (28,7)	12 (4,9)	17 (7,0)	1 (0,4)
Sant Guim de Freixenet	727	527 (72,5)	167 (31,9)	55 (10,5)	42 (8,0)	135 (25,8)	13 (2,5)	29 (5,5)	25 (4,8)	50 (9,5)	- (-)	4 (0,8)	217 (38,9)	61 (10,9)	50 (9,0)	125 (22,4)	34 (6,1)	22 (3,9)	16 (2,9)
Sant Guim de la Plana	140	109 (77,9)	42 (38,5)	4 (3,7)	6 (5,5)	28 (25,7)	2 (1,8)	- (0,0)	4 (3,7)	23 (21,1)	- (-)	- (-)	55 (50,9)	5 (4,6)	1 (0,9)	25 (23,2)	6 (5,6)	1 (0,9)	1 (0,9)
Sant Ramon	410	292 (71,2)	92 (31,8)	19 (6,6)	15 (5,2)	105 (36,3)	3 (1,0)	17 (5,9)	9 (3,1)	26 (9,0)	- (-)	- (-)	116 (35,7)	30 (9,2)	14 (4,3)	118 (36,3)	3 (0,9)	24 (7,4)	2 (0,6)
Talavera	244	186 (76,2)	78 (41,9)	7 (3,8)	4 (2,2)	47 (25,3)	4 (2,2)	17 (9,1)	4 (2,2)	23 (12,4)	- (-)	2 (1,1)	87 (43,7)	12 (6,0)	7 (3,5)	52 (26,1)	17 (8,5)	8 (4,0)	1 (0,5)
Tarroja de Segarra	146	111 (76,0)	38 (34,2)	1 (0,9)	10 (9,0)	25 (22,5)	4 (3,6)	7 (6,3)	5 (4,5)	20 (18,0)	- (-)	- (-)	44 (37,3)	4 (3,4)	16 (13,6)	20 (17,0)	11 (9,3)	5 (4,2)	- (0,0)
Torà	890	673 (75,6)	244 (36,6)	46 (6,9)	35 (5,3)	207 (31,1)	3 (0,5)	12 (1,8)	17 (2,6)	87 (13,1)	- (-)	8 (1,2)	304 (42,1)	60 (8,3)	50 (6,9)	222 (30,7)	18 (2,5)	13 (1,8)	9 (1,2)
Torrefeta i Florejacs	500	366 (73,2)	150 (41,2)	22 (6,0)	25 (6,9)	89 (24,5)	10 (2,8)	6 (1,7)	10 (2,8)	43 (11,8)	- (-)	4 (1,1)	173 (44,8)	27 (7,0)	27 (7,0)	94 (24,4)	16 (4,2)	11 (2,9)	4 (1,0)

Segrià

Poble	Cens	Vots (%)	ERC	PSC	ECP	JxCAT	Cs	PP	VOX	CUP	Més País	Altres	ERC	PSC	ECP	JxCAT	Cs	PP	VOX
Aitona	1.478	1.057 (71,5)	313 (29,9)	99 (9,5)	63 (6,0)	314 (30,0)	32 (3,1)	137 (13,1)	41 (3,9)	34 (3,2)	- (-)	5 (0,5)	337 (30,8)	135 (12,3)	55 (5,0)	321 (29,3)	71 (6,5)	128 (11,7)	17 (1,6)
Els Alamús	582	437 (75,1)	158 (36,6)	40 (9,3)	33 (7,6)	117 (27,1)	12 (2,8)	6 (1,4)	26 (6,0)	30 (6,9)	- (-)	7 (1,6)	169 (36,2)	56 (12,0)	39 (8,4)	148 (31,7)	20 (4,3)	11 (2,4)	11 (2,4)
Albatàrrec	1.378	1.010 (73,3)	328 (32,8)	125 (12,5)	104 (10,4)	197 (19,7)	41 (4,1)	35 (3,5)	67 (6,7)	73 (7,3)	- (-)	17 (1,7)	388 (35,8)	180 (16,6)	106 (9,8)	181 (16,7)	89 (8,2)	42 (3,9)	36 (3,3)
Alcanó	194	138 (71,1)	66 (48,5)	5 (3,7)	8 (5,9)	36 (26,5)	3 (2,2)	1 (0,7)	- (0,0)	17 (12,5)	- (-)	- (-)	78 (50,3)	9 (5,8)	9 (5,8)	42 (27,1)	4 (2,6)	- (0,0)	- (0,0)
Alcarràs	5.271	3.529 (67,0)	1.297 (37,0)	391 (11,2)	273 (7,8)	683 (19,5)	106 (3,0)	247 (7,1)	197 (5,6)	246 (7,0)	- (-)	44 (1,3)	1.517 (39,2)	526 (13,6)	330 (8,5)	695 (18,0)	328 (8,5)	187 (4,8)	123 (3,2)
Alcoletge	2.349	1.563 (66,5)	469 (30,1)	230 (14,8)	196 (12,6)	278 (17,9)	89 (5,7)	88 (5,7)	76 (4,9)	84 (5,4)	- (-)	29 (1,9)	542 (31,2)	306 (17,6)	218 (12,5)	266 (15,3)	195 (11,2)	69 (4,0)	43 (2,5)
Alfarràs	2.099	1.430 (68,1)	421 (29,8)	342 (24,2)	105 (7,4)	216 (15,3)	47 (3,3)	116 (8,2)	69 (4,9)	69 (4,9)	- (-)	16 (1,1)	427 (27,4)	392 (25,2)	124 (8,0)	218 (14,0)	151 (9,7)	98 (6,3)	92 (5,9)
Alfés	246	184 (74,8)	82 (46,1)	8 (4,5)	7 (3,9)	60 (33,7)	- (0,0)	2 (1,1)	- (0,0)	19 (10,7)	- (-)	- (-)	91 (45,5)	11 (5,5)	16 (8,0)	56 (28,0)	- (0,0)	4 (2,0)	- (0,0)
Alguaire	2.083	1.404 (67,4)	533 (38,1)	183 (13,1)	86 (6,2)	371 (26,5)	25 (1,8)	65 (4,7)	36 (2,6)	95 (6,8)	- (-)	2 (0,1)	667 (42,0)	218 (13,7)	117 (7,4)	368 (23,2)	91 (5,7)	56 (3,5)	17 (1,1)
Almacelles	4.606	2.860 (62,1)	778 (27,5)	479 (16,9)	326 (11,5)	549 (19,4)	109 (3,9)	270 (9,5)	138 (4,9)	125 (4,4)	- (-)	36 (1,3)	894 (28,0)	647 (20,2)	363 (11,4)	536 (16,8)	346 (10,8)	206 (6,4)	80 (2,5)
Almatret	270	202 (74,8)	63 (31,3)	14 (7,0)	9 (4,5)	77 (38,3)	4 (2,0)	13 (6,5)	6 (3,0)	12 (6,0)	- (-)	1 (0,5)	92 (41,6)	22 (10,0)	7 (3,2)	60 (27,2)	17 (7,7)	14 (6,3)	2 (0,9)
Almenar	2.513	1.668 (66,4)	628 (37,8)	273 (16,4)	108 (6,5)	361 (21,7)	34 (2,1)	83 (5,0)	33 (2,0)	110 (6,6)	- (-)	15 (0,9)	752 (40,0)	345 (18,3)	132 (7,0)	371 (19,7)	101 (5,4)	61 (3,2)	29 (1,5)
Alpicat	4.561	3.350 (73,5)	1.096 (32,9)	432 (13,0)	279 (8,4)	703 (21,1)	153 (4,6)	245 (7,4)	199 (6,0)	180 (5,4)	- (-)	23 (0,7)	1.199 (33,3)	543 (15,1)	296 (8,2)	742 (20,6)	379 (10,5)	156 (4,3)	135 (3,8)
Artesa de Lleida	1.120	838 (74,8)	341 (41,0)	68 (8,2)	65 (7,8)	213 (25,6)	16 (1,9)	19 (2,3)	27 (3,3)	75 (9,0)	- (-)	2 (0,2)	381 (42,8)	101 (11,4)	68 (7,6)	213 (23,9)	47 (5,3)	18 (2,0)	16 (1,8)
Aspa	180	124 (68,9)	34 (27,4)	26 (21,0)	6 (4,8)	23 (18,6)	3 (2,4)	13 (10,5)	5 (4,0)	13 (10,5)	- (-)	- (-)	43 (30,1)	36 (25,2)	11 (7,7)	20 (14,0)	19 (13,3)	8 (5,6)	2 (1,4)
Benavent de Segrià	1.100	819 (74,5)	304 (37,5)	92 (11,3)	52 (6,4)	216 (26,6)	17 (2,1)	48 (5,9)	24 (3,0)	45 (5,6)	- (-)	6 (0,7)	329 (37,7)	117 (13,4)	58 (6,6)	235 (26,9)	48 (5,5)	37 (4,2)	20 (2,3)
Corbins	995	746 (75,0)	355 (47,8)	45 (6,1)	37 (5,0)	177 (23,8)	12 (1,6)	36 (4,9)	17 (2,3)	51 (6,9)	- (-)	6 (0,8)	391 (48,6)	79 (9,8)	54 (6,7)	173 (21,5)	31 (3,9)	27 (3,4)	13 (1,6)
Gimenells i el Pla de la Font	841	620 (73,7)	139 (22,5)	110 (17,8)	49 (7,9)	80 (12,9)	18 (2,9)	169 (27,3)	17 (2,8)	26 (4,2)</									

VOL VIURE EN
#CATALUNYALLIBERTAT

Circumscripció de Lleida

ECF: En Comú - Podem. JxCAT: Junts per Catalunya. Resultats de les eleccions al Congrés dels Diputats del 28 d'abril del 2019

Poble	Cens	Vots (%)	ERC	PSC	ECP	JxCAT	Cs	PP	VOX	CUP	Més País	Altres	ERC	PSC	ECP	JxCAT	Cs	PP	VOX
Vilanova de la Barca	704	511 (72,6)	181 (35,6)	60 (11,8)	44 (8,7)	128 (25,2)	14 (2,8)	40 (7,9)	11 (2,2)	27 (5,3)	- (-)	1 (0,2)	200 (35,0)	85 (14,9)	55 (9,6)	134 (23,5)	27 (4,7)	41 (7,2)	11 (1,9)
Vilanova de Segrià	708	526 (74,3)	204 (38,9)	52 (9,9)	32 (6,1)	129 (24,6)	11 (2,1)	38 (7,3)	19 (3,6)	29 (5,5)	- (-)	9 (1,7)	215 (38,5)	71 (12,7)	32 (5,7)	130 (23,3)	37 (6,6)	30 (5,4)	19 (3,4)

Solsonès

Poble	Cens	Vots (%)	ERC	PSC	ECP	JxCAT	Cs	PP	VOX	CUP	Més País	Altres	ERC	PSC	ECP	JxCAT	Cs	PP	VOX
Castellar de la Ribera	96	78 (81,3)	25 (32,1)	4 (5,1)	2 (2,6)	25 (32,1)	2 (2,6)	3 (3,9)	1 (1,3)	16 (20,5)	- (-)	- (-)	35 (39,8)	11 (12,5)	1 (1,1)	31 (35,2)	2 (2,3)	1 (1,1)	- (0,0)
Clariana de Cardener	132	101 (76,5)	35 (34,7)	9 (8,9)	8 (7,9)	30 (29,7)	1 (1,0)	2 (2,0)	- (0,0)	15 (14,9)	- (-)	1 (1,0)	41 (40,2)	6 (5,9)	8 (7,8)	35 (34,3)	5 (4,9)	- (0,0)	- (0,0)
La Coma i la Pedra	230	162 (70,4)	68 (42,2)	3 (1,9)	4 (2,5)	59 (36,7)	2 (1,2)	6 (3,7)	5 (3,1)	14 (8,7)	- (-)	- (-)	74 (41,3)	9 (5,0)	7 (3,9)	56 (31,3)	9 (5,0)	8 (4,5)	4 (2,2)
Guixers	114	86 (75,4)	16 (18,6)	5 (5,8)	1 (1,2)	48 (55,8)	1 (1,2)	1 (1,2)	1 (1,2)	8 (9,3)	- (-)	3 (3,5)	28 (31,5)	5 (5,6)	2 (2,3)	43 (48,3)	4 (4,5)	2 (2,3)	2 (2,3)
Lladurs	160	102 (63,8)	29 (28,7)	3 (3,0)	7 (6,9)	32 (31,7)	3 (3,0)	12 (11,9)	1 (1,0)	11 (10,9)	- (-)	2 (2,0)	36 (31,6)	7 (6,1)	11 (9,7)	37 (32,5)	6 (5,3)	9 (7,9)	1 (0,9)
Llobera	161	113 (70,2)	40 (35,7)	4 (3,6)	3 (2,7)	44 (39,3)	1 (0,9)	2 (1,8)	2 (1,8)	15 (13,4)	- (-)	1 (0,9)	54 (47,0)	6 (5,2)	3 (2,6)	36 (31,3)	4 (3,5)	3 (2,6)	1 (0,9)
La Molsosa	95	74 (77,9)	14 (18,9)	1 (1,4)	3 (4,1)	33 (44,6)	2 (2,7)	8 (10,8)	- (0,0)	10 (13,5)	- (-)	1 (1,4)	26 (32,9)	- (0,0)	1 (1,3)	30 (38,0)	6 (7,6)	6 (7,6)	- (0,0)
Navès	223	158 (70,9)	36 (23,2)	7 (4,5)	8 (5,2)	65 (41,9)	8 (5,2)	12 (7,7)	2 (1,3)	14 (9,0)	- (-)	- (-)	47 (27,7)	10 (5,9)	8 (4,7)	67 (39,4)	14 (8,2)	7 (4,1)	2 (1,2)
Odèn	224	158 (70,5)	44 (27,9)	5 (3,2)	3 (1,9)	78 (49,4)	5 (3,2)	8 (5,1)	1 (0,6)	14 (8,9)	- (-)	- (-)	78 (46,4)	5 (3,0)	2 (1,2)	62 (36,9)	13 (7,7)	3 (1,8)	1 (0,6)
Olius	731	555 (75,9)	177 (32,2)	38 (6,9)	19 (3,5)	202 (36,8)	15 (2,7)	28 (5,1)	17 (3,1)	50 (9,1)	- (-)	2 (0,4)	209 (35,8)	50 (8,6)	35 (6,0)	189 (32,4)	40 (6,9)	15 (2,6)	13 (2,2)
Pinell de Solsonès	170	131 (77,1)	35 (26,9)	3 (2,3)	3 (2,3)	50 (38,5)	1 (0,8)	15 (11,5)	6 (4,6)	15 (11,5)	- (-)	- (-)	61 (44,9)	3 (2,2)	3 (2,2)	42 (30,9)	7 (5,2)	16 (11,8)	1 (0,7)
Pinós	223	165 (74,0)	39 (23,8)	5 (3,1)	15 (9,2)	59 (36,0)	1 (0,6)	16 (9,8)	5 (3,1)	20 (12,2)	- (-)	1 (0,6)	47 (25,4)	9 (4,9)	23 (12,4)	63 (34,1)	7 (3,8)	14 (7,6)	3 (1,6)
Riner	207	162 (78,3)	44 (27,3)	10 (6,2)	9 (5,6)	63 (39,1)	3 (1,9)	9 (5,6)	4 (2,5)	18 (11,2)	- (-)	1 (0,6)	55 (31,8)	9 (5,2)	8 (4,6)	64 (37,0)	6 (3,5)	8 (4,6)	2 (1,2)
Sant Llorenç de Morunys	768	567 (73,8)	163 (29,0)	44 (7,8)	21 (3,7)	220 (39,1)	4 (0,7)	17 (3,0)	3 (0,5)	85 (15,1)	- (-)	2 (0,4)	238 (39,3)	55 (9,1)	16 (2,6)	205 (33,8)	18 (3,0)	16 (2,6)	3 (0,5)
Solsona	6.443	4.525 (70,2)	1.492 (33,2)	515 (11,5)	311 (6,9)	1.267 (28,2)	104 (2,3)	177 (3,9)	118 (2,6)	459 (10,2)	- (-)	18 (0,4)	1.886 (38,8)	657 (13,5)	362 (7,4)	1.151 (23,7)	295 (6,1)	136 (2,8)	78 (1,6)

Urgell

Poble	Cens	Vots (%)	ERC	PSC	ECP	JxCAT	Cs	PP	VOX	CUP	Més País	Altres	ERC	PSC	ECP	JxCAT	Cs	PP	VOX
Agramunt	3.717	2.577 (69,3)	928 (36,2)	264 (10,3)	137 (5,4)	765 (29,9)	79 (3,1)	117 (4,6)	111 (4,3)	128 (5,0)	- (-)	17 (0,7)	1.157 (41,1)	311 (11,1)	158 (5,6)	687 (24,4)	197 (7,0)	115 (4,1)	70 (2,5)
Anglesola	978	695 (71,1)	274 (39,7)	31 (4,5)	33 (4,8)	236 (34,2)	35 (5,1)	28 (4,1)	13 (1,9)	34 (4,9)	- (-)	3 (0,4)	319 (41,8)	57 (7,5)	41 (5,4)	234 (30,7)	48 (6,3)	29 (3,8)	10 (1,3)
Belianes	410	331 (80,7)	117 (35,9)	27 (8,3)	23 (7,1)	67 (20,6)	7 (2,2)	21 (6,4)	3 (0,9)	56 (17,2)	- (-)	1 (0,3)	156 (45,0)	34 (9,8)	29 (8,4)	70 (20,2)	21 (6,1)	16 (4,6)	2 (0,6)
Bellpuig	3.256	2.260 (69,4)	915 (40,7)	229 (10,2)	146 (6,5)	553 (24,6)	41 (1,8)	91 (4,1)	50 (2,2)	191 (8,5)	- (-)	13 (0,6)	1.061 (43,4)	280 (11,5)	172 (7,0)	583 (23,8)	134 (5,5)	77 (3,2)	30 (1,2)
Castellserà	817	619 (75,8)	233 (37,8)	51 (8,3)	31 (5,0)	187 (30,3)	12 (1,9)	24 (3,9)	10 (1,6)	50 (8,1)	- (-)	8 (1,3)	283 (41,9)	71 (10,5)	45 (6,7)	188 (27,9)	36 (5,3)	17 (2,5)	3 (0,4)
Ciutadilla	179	155 (86,6)	68 (45,0)	15 (9,9)	7 (4,6)	34 (22,5)	2 (1,3)	8 (5,3)	5 (3,3)	9 (6,0)	- (-)	1 (0,7)	67 (43,2)	19 (12,3)	8 (5,2)	33 (21,3)	9 (5,8)	6 (3,9)	2 (1,3)
La Fuliola	885	597 (67,5)	240 (40,6)	42 (7,1)	27 (4,6)	173 (29,3)	10 (1,7)	34 (5,8)	18 (3,1)	39 (6,6)	- (-)	6 (1,0)	257 (38,9)	75 (11,4)	38 (5,8)	198 (30,0)	30 (4,5)	27 (4,1)	14 (2,1)
Guimerà	211	155 (73,5)	45 (29,2)	6 (3,9)	6 (3,9)	74 (48,1)	- (0,0)	12 (7,8)	3 (2,0)	6 (3,9)	- (-)	1 (0,7)	53 (30,1)	7 (4,0)	8 (4,6)	83 (47,2)	6 (3,4)	8 (4,6)	- (0,0)
Maldà	181	130 (71,8)	40 (31,3)	11 (8,6)	2 (1,6)	39 (30,5)	- (0,0)	4 (3,1)	3 (2,3)	28 (21,9)	- (-)	1 (0,8)	61 (43,6)	15 (10,7)	7 (5,0)	44 (31,4)	1 (0,7)	- (0,0)	4 (2,9)
Nalec	75	59 (78,7)	17 (28,8)	4 (6,8)	2 (3,4)	29 (49,2)	1 (0,7)	- (0,0)	- (0,0)	6 (10,2)	- (-)	- (-)	22 (33,3)	5 (7,6)	2 (3,0)	26 (39,4)	2 (3,0)	1 (1,5)	- (0,0)
Els Omells de na Gaia	117	86 (73,5)	26 (30,6)	3 (3,5)	4 (4,7)	42 (49,4)	- (0,0)	3 (3,5)	- (0,0)	6 (7,1)	- (-)	1 (1,2)	34 (36,2)	13 (13,8)	2 (2,1)	39 (41,5)	1 (1,1)	3 (3,2)	- (0,0)
Ossó de Sió	159	127 (79,9)	34 (27,0)	13 (10,3)	10 (7,9)	46 (36,5)	4 (3,2)	8 (6,4)	5 (4,0)	5 (4,0)	- (-)	- (-)	41 (29,9)	13 (9,5)	6 (4,4)	47 (34,3)	21 (15,3)	- (0,0)	3 (2,2)
Preixana	307	241 (78,5)	70 (29,4)	5 (2,1)	14 (5,9)	87 (36,6)	6 (2,5)	18 (7,6)	11 (4,6)	23 (9,7)	- (-)	1 (0,4)	103 (39,8)	11 (4,3)	12 (4,6)	87 (33,6)	14 (5,4)	20 (7,7)	4 (1,5)
Puigverd d'Agramunt	172	137 (79,7)	35 (25,6)	11 (8,0)	7 (5,1)	44 (32,1)	3 (2,2)	11 (8,0)	2 (1,5)	22 (16,1)	- (-)	1 (0,7)	40 (29,6)	8 (5,9)	8 (5,9)	52 (38,5)	6 (4,4)	12 (8,9)	2 (1,5)
Sant Martí de Riucorb	536	406 (75,8)	138 (34,2)	27 (6,7)	22 (5,5)	113 (28,0)	8 (2,0)	31 (7,7)	17 (4,2)	46 (11,4)	- (-)	- (-)	181 (41,2)	34 (7,7)	19 (4,3)	121 (27,6)	16 (3,6)	26 (5,9)	12 (2,7)
Tàrraga	10.891	7.651 (70,3)	2.476 (32,5)	960 (12,6)	621 (8,2)	1.941 (25,5)	219 (2,9)	362 (4,8)	229 (3,0)	656 (8,6)	- (-)	83 (1,1)	2.879 (35,5)	1.233 (15,2)	686 (8,5)	1.880 (23,2)	581 (7,2)	253 (3,1)	150 (1,9)
Tornabous	531	395 (74,4)	151 (38,4)	18 (4,6)	19 (4,8)	129 (32,8)	5 (1,3)	21 (5,3)	9 (2,3)	39 (9,9)	- (-)	2 (0,5)	183 (43,6)	33 (7,9)	10 (2,4)	139 (33,1)	12 (2,9)	19 (4,5)	6 (1,4)
Vallbona de les Monges	212	161 (75,9)	48 (30,0)	9 (5,6)	9 (5,6)	61 (38,1)	3 (1,9)	4 (2,5)	6 (3,8)	19 (11,9)	- (-)	1 (0,6)	56 (34,4)	7 (4,3)	12 (7,4)	60 (36,8)	8 (4,9)	2 (1,2)	3 (1,8)
Verdú	688	494 (71,8)	162 (33,2)	47 (9,6)	29 (5,9)	149 (30,5)	6 (1,2)	32 (6,6)	11 (2,3)	43 (8,8)	- (-)	4 (0,8)	174 (32,8)	65 (12,2)	39 (7,3)	156 (29,4)	26 (4,9)	26 (4,9)	8 (1,5)
Vilagrassa	374	275 (73,5)	89 (33,0)	28 (10,4)	17 (6,3)	79 (29,3)	5 (1,9)	17 (6,3)	8 (3,0)	26 (9,6)	- (-)	- (-)	122 (41,5)	56 (19,1)	14 (4,8)	57 (19,4)	20 (6,8)	8 (2,7)	3 (1,0)

Val d'Aran

Poble	Cens	Vots (%)	ERC	PSC	ECP	JxCAT	Cs	PP	VOX	CUP	Més País	Altres	ERC	PSC	ECP	JxCAT	Cs	PP	VOX
Arres	57	32 (56,1)	5 (15,6)	4 (12,5)	1 (3,1)	3 (9,4)	6 (18,8)	7 (21,9)	5 (15,6)	1 (3,1)	- (-)	- (-)	4 (10,3)	4 (10,3)	1 (2,6)	2 (5,1)	18 (46,2)	6 (15,4)	3 (7,7)
Bausen	57	26 (45,6)	6 (23,1)	6 (23,1)	3 (11,5)	1 (3,9)	- (0,0)	4 (15,4)	- (0,0)	2 (7,7)	- (-)	2 (7,7)	6 (19,4)	4 (12,9)	4 (12,9)	2 (6,5)	3 (9,7)	6 (19,4)	- (0,0)
Es Bòrdes	208	151 (72,6)	28 (18,8)	24 (16,1)	23 (15,4)	16 (10,7)	15 (10,1)	9 (6,0)	19 (12,8)	7 (4,7)	- (-)	4 (2,7)	40 (24,8)	30 (18,6)	22 (13,7)	11 (6,8)	26 (16,2)	13 (8,1)	8 (5,0)
Bossòst	800	546 (68,3)	80 (15,0)	158 (29,6)	54 (10,1)	31 (5,8)	24 (4,5)	94 (17,6)	65 (12,2)	11 (2,1)	- (-)	12 (2,3)	67 (11,0)	201 (32,8)	64 (10,5)	43 (7,0)	102 (16,7)	67 (11,0)	56 (9,2)
Canejan	84	52 (61,9)	11 (21,6)	16 (31,4)	2 (3,9)	7 (13,7)	1 (2,0)	7 (13,7)	6 (11,8)	1 (2,0)	- (-)	- (-)	9 (14,8)	20 (32,8)	3 (4,9)	7 (11,5)	2 (3,3)	10 (16,4)	8 (13,1)
Les	632	380 (60,1)	77 (20,6)	125 (33,4)	37 (9,9)	31 (8,3)	18 (4,8)	34 (9,1)	34 (9,1)	7 (1,9)	- (-)	8 (2,1)	87 (20,3)	139 (32,4)	51 (11,9)	34 (7,9)	55 (12,8)	28 (6,5)	21 (4,9)
Naut Aran	1.363	909 (66,7)	153 (17,0)	199 (22,2)	117 (13,0)	91 (10,1)	56 (6,2)	131 (14,6)	81 (9,0)	36 (4,0)	- (-)	19 (2,1)	145 (14,8)	267 (27,2)	127 (12,9)	111 (11,3)	164 (16,7)	80 (8,1)	43 (4,4)
Vielha e Mijaran	3.729	2.370 (63,6)	362 (15,4)	643 (27,4)	305 (13,0)	205 (8,7)	164 (7,0)	280 (11,9)	263 (11,2)	61 (2,6)	- (-)	33 (1,4)	378 (14,5)	719 (27,6)	327 (12,6)	240 (9,2)	449 (17,2)	221 (8,5)	182 (7,0)
Vilamòs	142	89 (62,7)	12 (13,5)	23 (25,8)	9 (10,1)	6 (6,7)	9 (10,1)	9 (10,1)	18 (20,2)	1 (1,1)	- (-)	- (-)	8 (8,0)	25 (25,0)	18 (18,0)	6 (6,0)	21 (21,0)	10 (10,0)	9 (9,0)

LÍDERS A IMPULSAR
EL SEU NEGOCI

URBIN

VOL VIURE EN
#CATALUNYA LLIBERTAT

El desplegament policial a Catalunya és excepcional en una jornada electoral

■ Els 2.500 agents de la policia espanyola i la Guàrdia Civil desplaçats no van als punts de votació però sí que fan controls en vials ■ Un veí d'Amposta armat, detingut

M.P.
BARCELONA

Dels 2.500 agents de la policia espanyola i de la Guàrdia Civil que el Ministeri de l'Interior ha enviat a Catalunya per garantir la jornada electoral del 10-N, segons va justificar-ho, tot i tenir constància que no hi hauria aldarulls, ahir no es van veure furgonetes ni agents custodiant centres de votació, tot i que agents del cos armat sí que feien controls en carreteres secundàries. A banda d'aquest desplegament policial excepcional en eleccions, també hi va haver queixes de ciutadans per la presència d'agents dels Mossos d'Esquadra i de la Guàrdia Urbana armats dins dels col·legis electorals, com ara a Mataró i a Figueres, prohibit si el president de la taula no ho requereix, segons la normativa.

Per la seva part, la delegada del govern espanyol a Catalunya, Teresa Cunilleira, va assegurar, ahir, que aquest inèdit desplegament policial en aquesta jornada electoral a Catalunya "dona un missatge de tranquil·litat a la ciutadania". I hi va afegir que el dispositiu policial d'aquest



Furgonetes de la Policia Nacional ocupant la via Laietana, abans d'ahir ■ JORDI PANYELLA

10-N estava marcat per "allò que les circumstàncies demanen" i va indicar que, atesos "possibles problemes", els cossos policials han d'estar preparats i que els cossos espanyols donen suport als Mossos. Per ara, no s'ha aclarit fins quan el govern espanyol mantindrà aquest volum d'agents desplaçat a Catalunya ni el seu cost, que per reprimir l'1-O es va enfilar als 91 milions d'euros. Dissabte al vespre, força furgonetes de la policia espanyola van ocupar la via Laietana de Barcelona, i fins i tot agents a peu de carrer

feien tasques dels Mossos, en seguretat ciutadana, sense haver-hi cap situació desbordada amb la protesta dels CDR. Ahir, unes trenta furgonetes de la policia eren al quarter del Bruc de Barcelona.

L'incident més remarcat és que la policia local d'Amposta va detenir, ahir a la tarda, un home d'uns 70 anys que va entrar al col·legi electoral del Poble Nou del Delta amb una arma de foc carregada i un ganivet, segons va avançar TV3 i va confirmar l'ACN. Es desconeixen les intencions que tenia el detingut,

que és veí del poble. Segons fonts de la policia local, duia un tipus d'arma que, anys enrere, portaven agents de la Guàrdia Civil de paísà. El detingut està acusat d'un delicte electoral i un altre de tinença il·lícita d'armes.

D'altra banda, cinc agents de la Policia Nacional van resultar ferits lleus en un accident de trànsit, ahir cap a les set del matí a Barcelona, en topar el furgó en què anaven contra un vehicle que s'havia saltat un estop. El conductor del cotxe anava begut i va ser detingut. ■

El batlle de Llívia denunciarà la Guàrdia Civil

Redacció
BARCELONA

L'alcalde de Llívia (Cerdanya), Elies Nova (ERC), va denunciar ahir l'entrada d'una vintena d'agents de la Guàrdia Civil armats a la vila, coincidint amb les eleccions generals del 10-N. A través de Twitter, Nova va explicar que ni la po-

licia espanyola, ni l'exèrcit ni la Guàrdia Civil poden entrar al municipi, "més de quatre agents armats", perquè, segons el Tractat dels Pirineus de 1659, Llívia és un enclavament envoltat de territori de l'Estat francès. "Aquesta entrada d'agents de la Benemèrita ha infringit tractats internacionals. Ho de-

nunciarem al Ministeri de l'Interior, a la Comissió de Límits, a la Prefectura Francesa i a l'Estat francès", va precisar el batlle ceretà, que seguidament va reproduir aquesta piulada de denúncia en anglès i francès al seu perfil. La Guàrdia Civil va fer ahir controls en carreteres secundàries catalanes. ■

831813-1219243L

 **Ajuntament de la Garriga**

ANUNCI
D'APROVACIÓ PROVISIONAL DE LA MODIFICACIÓ DE LES ORDENANCES FISCALS PREVISTES PER A L'EXERCICI ECONÒMIC DEL 2020

En el Butlletí Oficial de la Província de Barcelona, de data 11 de novembre de 2019, s'han publicat els anuncis d'exposició pública dels acords d'aprovació provisional de modificació de les ordenances fiscals reguladores de l'impost sobre béns immobles, de l'impost sobre activitats econòmiques, de l'impost sobre vehicles de tracció mecànica, de la taxa per estacionament de vehicles de tracció mecànica en les vies públiques, de la taxa del cementiri municipal, de la taxa per a la recollida d'objectes i la retirada de vehicles abandonats en la via pública, de la taxa per expedició de documents administratius, de la taxa per la publicitat de Ràdio Silenci i de la derogació dels preus públics relatius als cursos d'alfabetització, per a l'exercici 2020.

L'Alcaldeessa Presidenta



Guanya diners des del primer moment.

Tu decideixes.

- ✓ **Produeix la teva pròpia energia, sigues autosuficient.**
- ✓ **Confia en un instal·lador autoritzat i sortiràs guanyant.**
- ✓ **Treballem amb totes les marques.**

Consulta al teu instal·lador autoritzat



GREMI
D'INSTAL·LADORS DE GIRONA

Entra a www.elgremi.cat i cerca el teu instal·lador de confiança

972 21 35 66

118568-1219062L